

# ACCESS MAP

## Tokyo Shiodome Office [🚗お車でお越しの方]

〒105-8301 東京都港区東新橋 1-5-1

首都高速都心環状線  
汐留インターチェンジ より  
約5分

首都高速都心環状線  
新橋インターチェンジ より  
約5分




**A** 汐留I.C.を出るとすぐに左車線に寄り、信号の手前を左折します



**B** 直進し、汐留交差点を右折します



**C** 地下鉄3番出口が見えたらすぐに地下駐車場の入口があります



**D** 左折し、地下駐車場へ



※「Panasonic ショールーム 東京 駐車場」がご利用いただけます。(自動二輪を除く)

- ①地下1階メインゲートで駐車券をお取りください。
- ②地下1階車寄せにて、係員が駐車位置をご案内します。



**E** 品川方面に向かい、新橋交差点を直進します



**F** ゆりかもめ新橋駅の歩道通路が見えたら、新橋駅前交差点を左折します



**G** 汐留北交差点を左折します

**C** 地下鉄3番出口が見えたらすぐに地下駐車場の入口があります

**D** 左折し、地下駐車場へ

# ACCESS MAP

# Tokyo Shiodome Office [🚗 For those arriving by car]


1-5-1 Higashi-shinbashi, Minato-ku, Tokyo 105-8301

## Metropolitan Expressway Inner Circular Route Shiodome I.C.


approximately  
**5**  
Min.



**A** Immediately after exiting Shiodome I.C., move to the left lane and turn left just before the traffic light.



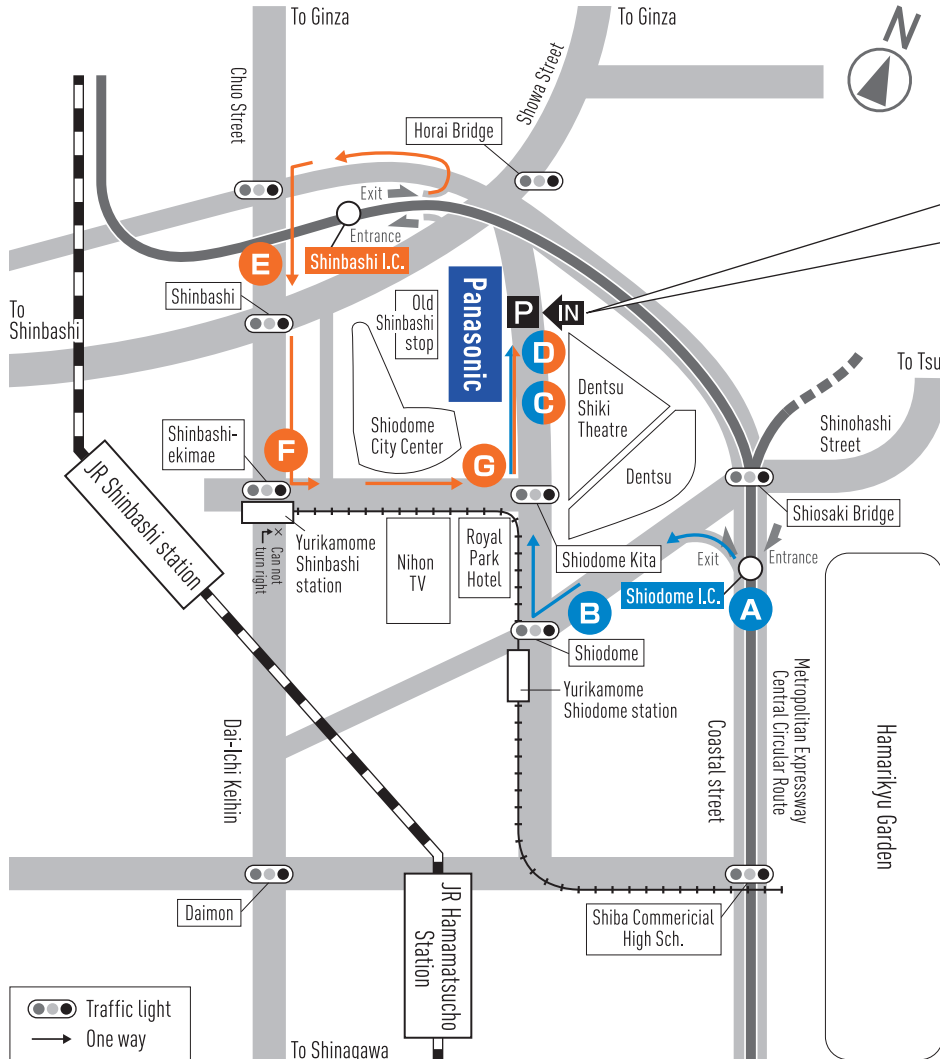
**B** Go straight and turn right at Shiodome intersection



**C** As soon as you see subway exit 3, you will see the entrance to the underground parking lot.

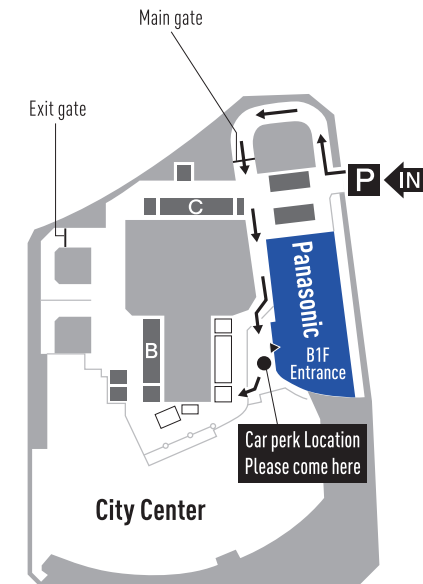


**D** Turn left and enter the underground parking lot.



## Entrance to underground parking lot

1st basement floor



You can use the Panasonic Showroom Tokyo Parking Lot. (Excluding motorcycles)

- 1 Please get a parking ticket at the main gate on the 1st basement floor.
- 2 An attendant will guide you to the parking spot at the entrance on the 1st basement floor.

approximately  
**5**  
Min.

## Metropolitan Expressway Inner Circular Route Shinbashi I.C.



**E** Head towards Shinbashi and go straight at Shinbashi intersection.



**F** When you see the Shozo Tsuiki sign for Yurikamome Shinbashi Station, turn left at the Shinbashi-ekimae intersection.



**G** Turn left at Shiodome Kita intersection.

**C** As soon as you see subway exit 3, you will see the entrance to the underground parking lot.

**D** Turn left and enter the underground parking lot.

## ACCESS MAP

# Tokyo Shiodome Office [地上からお越しの方]

〒105-8301 東京都港区東新橋 1-5-1

JR新橋駅「銀座口」

東京メトロ銀座線新橋駅「2番出口」

地上からパナソニック 東京汐留ビルまで

ビルに到着したら、1階の回転扉入口から

地上4階 受付 までお越しく下さい。

雨の日は、地下からのルートをお勧めします。

## 交通案内

- ・ JR新橋駅「銀座口」より徒歩約8分
- ・ 東京メトロ銀座線新橋駅「2番出口」より徒歩約6分



1階回転扉入口



## ACCESS MAP

# Tokyo Shiodome Office [🚶 For those coming from the ground]

1-5-1 Higashi-shinbashi, Minato-ku, Tokyo 105-8301

## JR Shinbashi Station “Ginza Exit” Tokyo Metro Ginza Line Shinbashi Station “Exit 2”

### Fron ground level to Panasonic Tokyo Shiodome Building

When you arrive at the building, please proceed through the revolving door entrance on the 1st floor to the reception on the 4th floor.  
On rainy days, we recommend taking the underground route.

### Transportation information

- Approximately 8 minutes walk from JR Shinbashi Station “Ginza Exit”
- Approximately 6 minutes walk from Exit2 of Shinbashi Station on the Tokyo Metro Ginza Line.



Revolving doorence [Groun floor]





# Tokyo Shiodome Office [※地下からお越しの方]

〒105-8301 東京都港区東新橋 1-5-1

JR新橋駅「南改札」「汐留地下改札」、  
都営浅草線新橋駅、都営大江戸線汐留駅、  
ゆりかもめ新橋駅

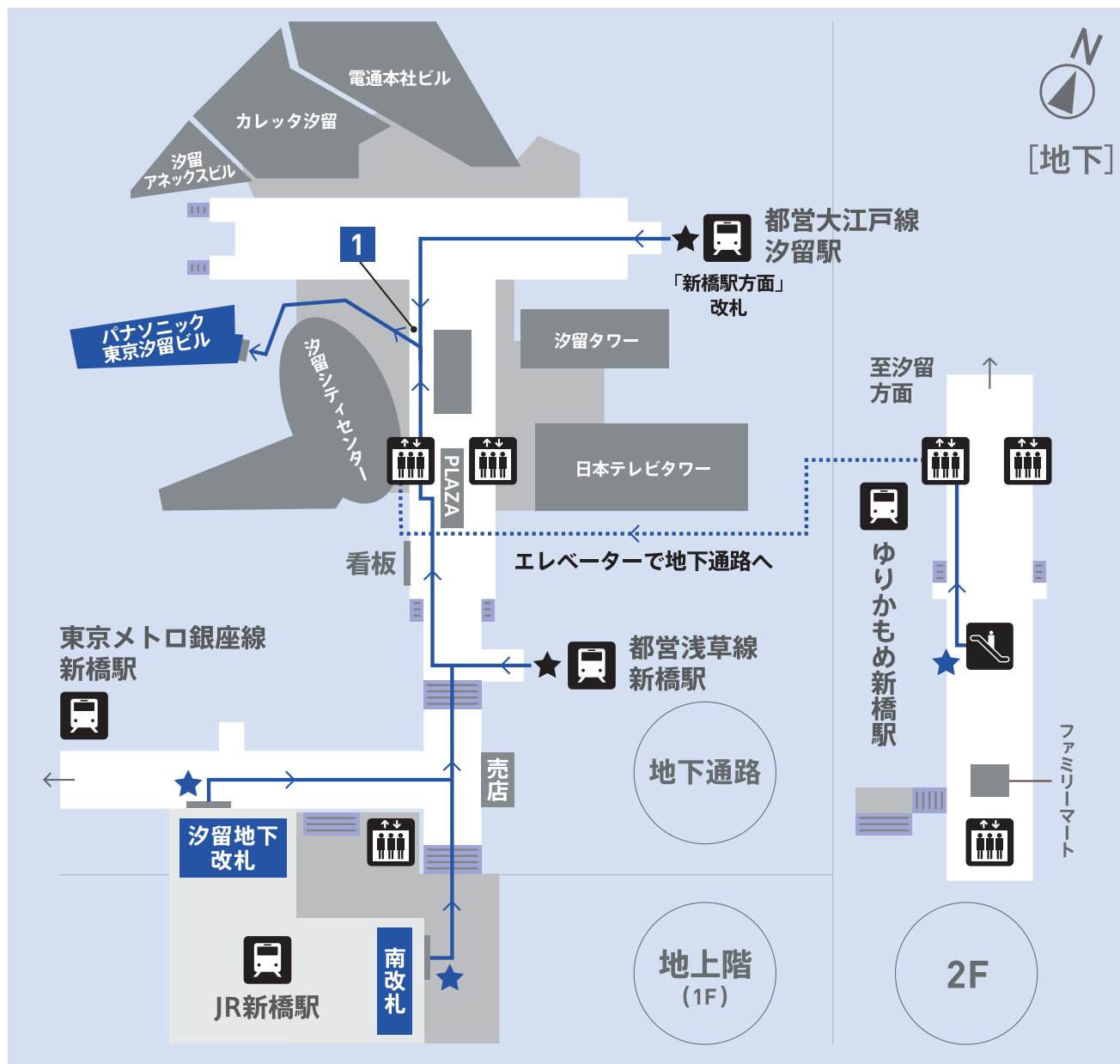
地下からパナソニック 東京汐留ビルまで

柱のあるテラス奥が入口となります。

ビルに到着したら、地上4階 受付までお越しください。

## 交通案内

- ・ JR新橋駅「南改札」「汐留地下改札」より徒歩約8分
- ・ 都営浅草線新橋駅改札よりシオサイト方面へ徒歩約6分
- ・ 都営大江戸線汐留駅「新橋駅方面」改札より徒歩約5分
- ・ ゆりかもめ新橋駅より徒歩約6分



## ACCESS MAP

# Tokyo Shiodome Office [人 For those coming from the basement]

1-5-1 Higashi-shinbashi, Minato-ku, Tokyo 105-8301

**JR Shinbashi Station “South ticket gate”**  
**“Shiodome underground ticket gate”,**  
**Toei Asakusa Line Shinbashi Station,**  
**Toei Oedo Line Shiodome Station,**  
**Yurikamome Shinbashi Station**

From the basement to the Panasonic Tokyo Shiodome Building, the entrance is at the back of the terrace with pillars. When you arrive at the building, please come to the reception desk on the 4th floor.

## Transportation information

- Approximately 8 minutes walk from JR Shinbashi Station “South ticket gate” or “Shiodome underground ticket gate”.
- Approximately 6 minutes walk from Toei Asakusa Line Shinbashi Station ticket gate toward Shiosite.
- Approximately 5 minutes walk from Yurikamome Shinbashi Station.

