

**Panasonic**

personalcare



# Pflege zum Wohlfühlen

Personal Care 2021





## Styling und Pflege neu definiert

Kein Grund für Stress – mit den Panasonic Personal Care Produkten können Sie sich auch zu Hause Ihre Wohlfühl-Oase schaffen, sich pflegen und stylen wie im Spa, bei einer Kosmetikerin oder einem Barbier. Nehmen Sie sich Zeit, Ihren Körper und Ihre Seele in harmonischen Einklang zu bringen. Und sorgen Sie so für eine selbstbewusste Ausstrahlung, mit der Sie sich rundum wohl fühlen.

Unterstreichen Sie Ihre individuelle Schönheit und entdecken Sie den Spaß am Stylen mit den Personal Care Produkten von Panasonic: Sie sind exakt auf Ihre Wünsche zugeschnitten und unterstützen Sie, Ihren ganz persönlichen Style jeden Tag aufs Neue zu Hause umzusetzen. Innovative Technologien sorgen dafür, dass Ihre Schönheitspflege besonders sanft, präzise und sicher ist – von Kopf bis Fuß. Die perfekte Pflege, die sich einfach gut anfühlt.





INHALTSVERZEICHNIS | PERSONAL CARE

Intro 02

MEN'S CARE

Men's Care | Intro 04

Rasierer | Anwendung & Technologie 06

Rasierer-Sortiment 09

Design-Trimmer | Anwendung & Technologie 16

Design-Trimmer-Sortiment 17

Premium-Trimmer | Anwendung & Technologie 20

Premium-Trimmer-Sortiment 21

Trimmer | Anwendung & Technologie 24

Trimmer-Sortiment 26

Detailpflege | Anwendung & Technologie 32

Detailpflege-Sortiment 34

BEAUTY CARE

Beauty & Hair Care Intro 36

Epilierer | Intro 38

Epilierer | Anwendung & Technologie 39

Epilierer-Sortiment 42

Epilierer-Zubehör 46

HAIR CARE

Haartrockner | Intro 48

Haartrockner | Anwendung & Technologie 49

Haartrockner-Sortiment 50

Haarglätter-Sortiment 52

Haarglätter | Anwendung & Technologie 53

Personal Care | Geld-Zurück-Aktion 55

MUNDPFLEGE

Mundpflege | Intro 56

Mundduschen | Anwendung & Technologie 58

Mundduschen-Sortiment 60

Schallzahnbürsten | Anwendung & Technologie 68

Schallzahnbürsten-Sortiment 70

Mundduschen-Zubehör 74

Schallzahnbürsten-Zubehör 74

TECHNISCHE DATEN

Übersicht Men's Care 76

Übersicht Beauty Care 80

Übersicht Hair Care 81

Übersicht Mundpflege 82

# MEN'S CARE

## Stilvolle Auswahl für jeden Style

Ob Voll-, Fünf- oder Dreitage-Bart oder Schnurrbart – es gibt viele Optionen für den Bartstyle. Gleiches gilt für die Haar- und Körperpflege. Vielfalt ist Trumpf und schlägt sich auch in der Auswahl des passenden Werkzeuges nieder.

Panasonic bietet deshalb eine große Auswahl an Rasierern, Bart-, Body- und Haarschneidern an. Für jeden Style gibt es Produkte im Repertoire. Ganz gleich, wie Ihre Wahl ausfällt, können Sie sich gründlich, schnell und hautschonend an die Körperpflege machen. Und Sie werden schnell merken, dass die einfache Handhabung und das formschöne Design der Panasonic Geräte mehr Spaß als Arbeit machen.

Entdecken Sie das Modell, das zu Ihnen passt und präsentieren Sie sich in genau dem Style, den Sie favorisieren.







INTRO

MEN'S CARE

BEAUTY CARE



HAIR CARE

MUNDPFLEGE

TECHNISCHE DATEN

# RASIERER

## Smarte Technologie für eine gründliche Rasur

Panasonic hat die Rasierer so gestaltet, dass sie sich an jede Kontur Ihres Gesichts anpassen. Durch die Kombination intelligenter und innovativer Funktionen sorgen sie für eine jederzeit angenehme und zugleich extrem präzise sowie komfortable Rasur. Wählen Sie Ihren ganz individuellen Rasierer und entdecken Sie genau das Werkzeug, das Ihnen liegt.



### DAFÜR STEHEN PANASONIC RASIERER


- Gründliche und glatte Rasur dank ultrascharfer nanopolierter 30° Klingen
- Schnelle Rasur durch leistungsfähigen Linearmotor sowie flexiblen 20D-Scherkopf
- Hautschonende Rasur – alle Rasierer sind mit und ohne Rasierschaum nutzbar

### EINFACHE UND SANFTE ANWENDUNG




#### NASS & TROCKEN

Alle Panasonic Rasierer sind wasserdicht. Sie können sowohl trocken als auch nass mit Rasierschaum/Rasiergel verwendet werden und sind einfach und hygienisch zu reinigen. So hat man maximale Flexibilität und erhält immer eine erstklassige, hautschonende Rasur.



#### NICKELFREI UND HYPOALLERGEN


Alle Panasonic Schermesser und Scherfolien sind nickelfrei und beugen damit allergischen Hautreaktionen und Hautreizungen vor. Das gilt für die Rasierer ebenso wie für die Bart-/Haarschneider und die Nasen-/Ohrhaarschneider. Der nickelfreie Edelstahl ist im Vergleich zu nickelhaltigem Edelstahl in etwa rund doppelt so langlebig.



#### NANOPOLIERTER 30° KLINGEN

Je kleiner der Schliffwinkel, desto schärfer die Klinge. Mit dem extrem scharfen Schliffwinkel ihrer 30° Klingen gehören sie zu den schärfsten Rasierern, die Panasonic auf den Markt gebracht hat. Für eine hautnahe und unwiderstehlich glatte, präzise Rasur, die sich lange glatt anfühlt und gleichmäßiger nachwächst.





### SCHERFOLIE MIT SOFT-GLEITROLLEN UND INTEGRALSCHNEIDER

Die bogenförmige Scherfolie sorgt für optimalen Hautkontakt und die richtige Druckverteilung auf der Haut. Durch das Zusammenspiel des optimierten Integralschneiders und der Feinschliff-Folien werden die Barthaare gleichmäßig gekürzt. Dank Soft-Gleitrollen wird die Rasur spürbar geschmeidiger und die Haut effektiv geschont.

INTRO

MEN'S CARE

BEAUTY CARE

HAIR CARE

MUNDPFLEGE

TECHNISCHE DATEN

## INNOVATIV UND FLEXIBEL



### 5-FACH-SCHERKOPF

Die 5 Scherelemente sind auf 3 Scherfolien angeordnet. Die Feinschliff- und Ultrakontakt-Scherfolie sowie der optimierte Integralschneider sorgen dafür, dass selbst schwierigste Stellen erfasst werden. Der Rasierer schneidet somit mehr Haare pro Zug, sodass die Rasur besonders schnell und gründlich gelingt und die Haut sehr schonend behandelt wird.



### INNOVATIVER 20D-SCHERKOPF


Der innovative 20D-Scherkopf passt sich den Gesichtskonturen perfekt an. Dabei können sich der multiflexible Scherkopf sowie die Klingen jeweils in zehn Richtungen bewegen. Durch die perfekte Konturenanpassung muss kein unnötiger Druck ausgeübt werden. Das Ergebnis ist eine stets hautnahe, schonende und gründliche Rasur.



## KRAFTVOLL

### LINEARMOTOR

Elektrorasierer mit Linearmotor bringen immer 100% Topleistung – ganz gleich, ob der Akku frisch geladen oder fast leer ist. Auch eine hohe Bartdichte kann einen Linearmotor nicht bremsen. Dank bis zu 14.000 Schwingungen pro Minute. Bei den 5-Klingen-Modellen sorgen somit beeindruckende 70.000 (14.000 × 5) Schneidbewegungen pro Minute für eine exzellente Rasur.



## EFFIZIENT



### BARTDICHTEN-SENSOR

Der Bartdichten-Sensor misst die Bartdichte bis zu 220 Mal pro Sekunde und erkennt so, wie dicht die Barthaare stehen oder ob ein Bereich bereits glatt rasiert ist. In Echtzeit passt der Rasierer die Schwingungen der Klinge an. Bei dichtem Bartwuchs wird die Leistung erhöht, bei rasierten Stellen reduziert. Die Folge: keine unnötige Reizung der Haut und eine längere Akkulaufzeit.

## PFLEGELEICHT



### REINIGUNGS- UND LADESTATION

Eine Station, zwei Funktionen: Laden und Reinigen. Die handliche Station macht es wunderbar einfach, den Rasierer zu reinigen und zu laden. Genießen Sie danach ein Rasurerlebnis wie mit einem Neugerät. Natürlich haben Sie auch die Option, den Rasierer dank Turboreinigungsmodus mit etwas Flüssigseife unter fließendem Wasser schnell und einfach zu reinigen.

## HOCHWERTIG



### HOCHWERTIGES DESIGN MIT LED-LADESTAND-ANZEIGE

Die Topmodelle zeigen im edlen LED-Display Ladestand, Rasurzeit und vieles mehr an. Das ergonomische Design sorgt dafür, dass man die Powerpakete auch mit nassen Händen perfekt im Griff hat. Dank Smart Lock Funktion ist sicher gestellt, dass der Rasierer sich nur bei Handkontakt einschaltet.





# 5-fach-Scherkopf

INTRO

MEN'S CARE

BEAUTY CARE

HAIR CARE

MUNDPFLEGE

TECHNISCHE DATEN



## ES-CV51<sup>1</sup>

Farbe: Silber-Schwarz

Kompakt-Rasierer

- 5-fach-Scherkopf mit Linearmotor**
- 70.000 Schneidebewegungen/Min.**
- Fester Scherkopf und 10D Multi-Flex Klingen**
- 1 Std. Ladezeit für 45 Min. Akkubetrieb (Li-Ion-Akku)**
- Blaues LED-Display mit Restkapazitätsanzeige, Ladestatus
- Kompaktes Design
- Bartdichten-Sensor für sanfte Rasur
- Soft-Gleitrollen
- Reisesicherung
- Turboreinigungsmodus
- Edelstahl
- Ausklappbarer Langhaarschneider
- Abwaschbar
- Bogenförmige Edelstahl-Scherfolie
- Feinstpolierte 30° Klingen
- Automatische Spannungsanpassung (100–240 V, 50/60 Hz)

<sup>1</sup> In der Schweiz nicht erhältlich



## ES-LV6Q

Farbe: Anthrazit-Schwarz

Premium-Nass/Trocken-Rasierer

- 5-fach-Scherkopf mit Linearmotor**
- 70.000 Schneidebewegungen/Min.**
- 20D Multi-Flex Scherkopf**
- 1 Std. Ladezeit für 50 Min. Akkubetrieb (Li-Ion-Akku)**
- Blaues LED-Display mit Restkapazitätsanzeige, Ladestatus
- Bartdichten-Sensor für sanfte Rasur
- Soft-Gleitrollen
- Smart Lock Funktion für Reisesicherung
- Turboreinigungsmodus
- Ausklappbarer Langhaarschneider
- Abwaschbar
- Bogenförmige Edelstahl-Scherfolie
- Feinstpolierte 30° Klingen
- Automatische Spannungsanpassung (100–240 V, 50/60 Hz)



## ES-LV9Q

Farbe: Silber-Schwarz

Premium-Nass/Trocken-Rasierer

- Produktgleich mit ES-LV6Q**
- Zusätzlich:**
- Automatische Reinigungs- und Ladestation
- Hochwertiges Edelstahlgehäuse







INTRO

MEN'S CARE



## ES-LV67

Farbe: Navy

Premium-Nass/Trocken-Rasierer

- 5-fach-Scherkopf mit Linearmotor**
- 70.000 Schneidebewegungen/Min.**
- 16D Multi-Flex Scherkopf**
- 1 Std. Ladezeit für 50 Min. Akkubetrieb (Li-Ion-Akku)**
- 3 Minuten Quick Charge = eine Rasur
- LED-Display mit 5-stufiger Ladestatusanzeige,
- Sensorlampe, Sperrleuchte und Ladekontrollanzeige
- Bartdichten-Sensor für sanfte Rasur
- Reisesicherung
- Turboreinigungsmodus
- Ausklappbarer Langhaarschneider
- Abwaschbar
- Bogenförmige Edelstahl-Scherfolie
- Feinstpolierte 30° Klingen
- Automatische Spannungsanpassung (100–240 V, 50/60 Hz)



## ES-LV97

Farbe: Schwarz

Premium-Nass/Trocken-Rasierer

- Produktgleich mit ES-LV67**
- Zusätzlich:**
- Automatische Reinigungs- und Ladestation



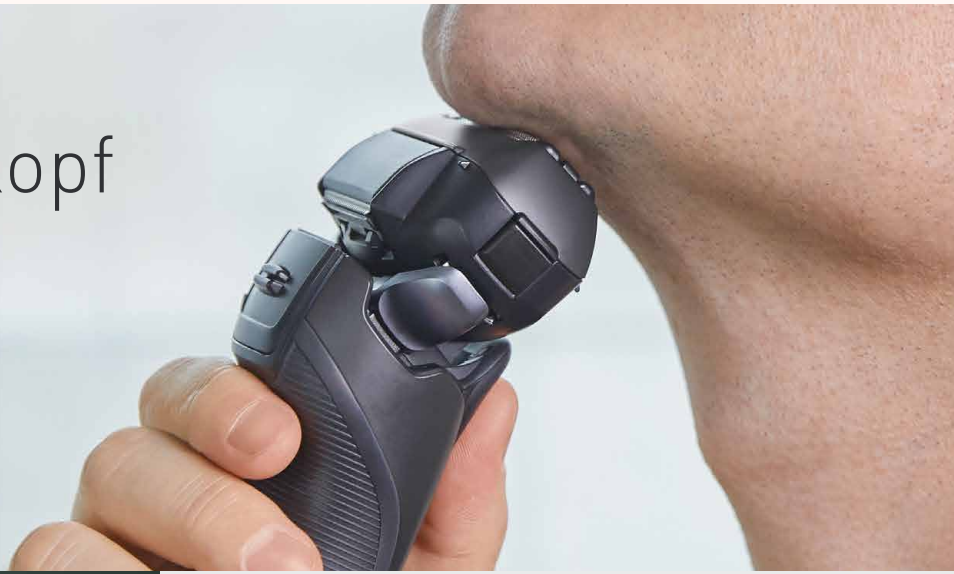
BEAUTY CARE

HAIR CARE

MUNDPFLEGE

TECHNISCHE DATEN

# 3-fach-Scherkopf



## 3-FACH-SCHERKOPF

Der 3-fach-Scherkopf der LT- und RT-Serie rasiert schnell, gründlich und unwiderstehlich glatt. Die bogenförmige Scherfolie erfasst die Barthaare hautnah und ist besonders sanft zur Haut.

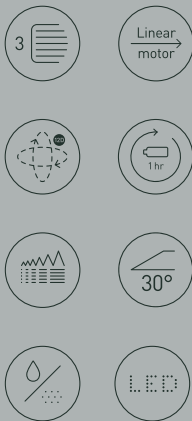
## ES-LT68

Farbe: Matt-Schwarz

Nass/Trocken-Rasierer

- 3-fach-Scherkopf mit Linearmotor**
- 39.000 Schneidbewegungen/Min.**
- 12D Multi-Flex Scherkopf**
- 1 Std. Ladezeit für 50 Min. Akkubetrieb (Li-Ion-Akku)**
- 5-stufige LED-Ladestatusanzeige
- Bartdichten-Sensor für sanfte Rasur
- Reisesicherung
- Turboreinigungsmodus
- Ausklappbarer Langhaarschneider
- Abwaschbar
- Bogenförmige Edelstahl-Scherfolie
- Feinstpolierte 30° Klingen
- Automatische Spannungsanpassung (100–240 V, 50/60 Hz)

NEU







INTRO

MEN'S CARE

BEAUTY CARE

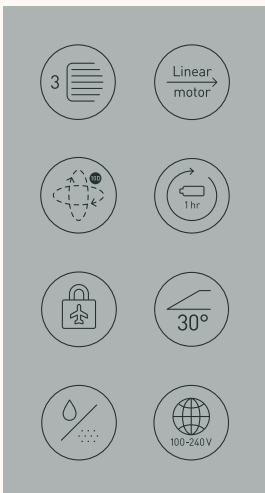
HAIR CARE

MUNDPFLEGE

TECHNISCHE DATEN

## ES-RT37<sup>1</sup>

Farbe: Schwarz



Nass/Trocken-Rasierer

**3-fach-Scherkopf**

**30.000 Schneidebewegungen/Min.**

**10D Flexibler Scherkopf**

**1 Std. Ladezeit für 54 Min. Akkubetrieb (Li-Ion-Akku)**

Anzeige von niedriger Akkuladung

Ladekontrollleuchte

Transportschutz mit Reisesicherung

Ausschiebbarer Langhaarschneider

Abwaschbar

Bogenförmige Edelstahl-Scherfolie

Feinstpolierte 30° Klingen

Automatische Spannungsanpassung

(100-240 V, 50/60 Hz)



## ES-RT67

Farbe: Edelstahl-Schwarz

Nass/Trocken-Rasierer

**Produktgleich mit ES-RT37**

**Zusätzlich:**

5-stufige Restkapazitätsanzeige

An/Aus-Schalter mit LED-Beleuchtung

Edelstahl

Schwarz gummierter Handgriff



# 2-fach-Scherkopf

Eine gründliche Rasur ist das A und O jedes durchdachten Looks. Ob Nass- oder Trockenrasur – die flexiblen Panasonic Rasierer mit 2-fach-Scherkopf lassen Ihnen die Wahl. Für ein langanhaltendes und hautschonendes Rasurerlebnis.



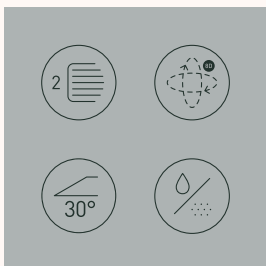
## 1 FLEXIBLER 8D-SCHERKOPF

Der flexible Scherkopf mit hochpräzisen Klingen sorgt für eine schonende, hautnahe und gründliche Rasur. Durch die perfekte Konturenanpassung muss kein unnötiger Druck ausgeübt werden.

## ES-RW31<sup>1</sup>

Nass/Trocken-Rasierer

Farbe: Schwarz



### 2-fach-Scherkopf

17.600 Schneidebewegungen / Min.

### 8D Flexibler Scherkopf

### Praktische Ladestation

7 Std. Ladezeit für 21 Min. Akkubetrieb (NiMH-Akku)

Ausschiebbarer Langhaarschneider

Abwaschbar

Feinstpolierte 30° Klingen

Automatische Spannungsanpassung (220–230 V, 50 / 60 Hz)



INKLUSIVE LADESTATION





INTRO

MEN'S CARE

BEAUTY CARE


HAIR CARE

MUNDPFLEGE

TECHNISCHE DATEN



2



3

**2 LANGHAARSCHNEIDER**

Der integrierte, ausklappbare Langhaarschneider der RW-Serie trimmt Bärte und Koteletten bis auf's kürzeste Härchen und vollendet jeden Style.

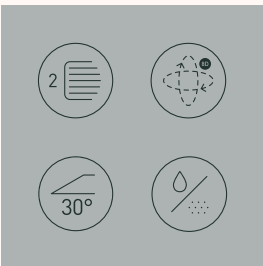
**3 ERFRISCHENDE NASSRASUR**

Ob erfrischende Nass- oder schnelle Trockenrasur entscheiden Sie täglich selbst. Der wasserdichte Rasierer lässt sich schnell und einfach unter fließendem Wasser reinigen.

# ES-RW33<sup>1</sup>

Nass/Trocken-Rasierer

Farbe: Dunkelsilber



- 2-fach-Scherkopf**
- 17.600 Schneidebewegungen / Min.**
- 8D Flexibler Scherkopf**
- Praktische Ladestation**
- 11 Std. Ladezeit für 30 Min. Akkubetrieb (NiMH-Akku)
- Ausschiebbarer Langhaarschneider
- Abwaschbar
- Feinstpolierte 30° Klingen
- Automatische Spannungsanpassung (220-230 V, 50/60 Hz)


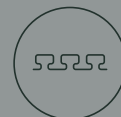


**INKLUSIVE LADESTATION**

# DESIGN-TRIMMER

## Für mehr Flexibilität und Kreativität

Bart- und Körperhaarpflege ist heute viel mehr als eine schlichte Rasur. Sie ist Ausdruck von Style und Persönlichkeit. Die neuen Design- und Body-Trimmer sind so wandlungsfähig wie Ihre Stilvorlieben. Sie eröffnen alle Freiheiten für den persönlichen Look und ein vielseitiges Styling.



### DIE 3-IN-1-ALLESKÖNNER

#### 1 3-IN-1-DESIGN-TRIMMER

Ob Sie Ihre Körperhaare pflegen, den Dreitagebart kürzen oder einen Schnauzer kreieren – die Design-Trimmer bringen alles in Form. Heute Rasierer, morgen Trimmer oder Konturen-Styler – so vielfältig sind die Design-Trimmer mit ihrer Auswahl an Aufsätzen.

#### 2 INNOVATIVES I-DESIGN

Durch das I-förmige Design liegen die Geräte so fein in der Hand, dass auch schwierige Haarpflege leicht gelingt. Rasur und Haarentfernung? Ein präzises Vergnügen.

#### 3 MODERNSTE KLINGENTECHNOLOGIE

Die Klingen des Scherkopfes der Design-Trimmer sind abgerundet und so eng angeordnet, dass keine Haut zwischen sie geraten kann. Hautirritationen werden so minimiert.



MEN'S CARE

BEAUTY CARE

HAIR CARE

MUNDPFLEGE

TECHNISCHE DATEN

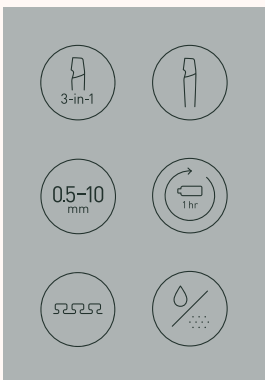
DAFÜR STEHEN DIE  
3-IN-1-ALLROUNDER

- 3 Funktionen in einem Gerät:  
Rasieren, Trimmen, Stylen
- Innovatives Design für das  
perfekte Handling
- Modernste Klingentechnologie  
mit extremer Langlebigkeit  
(3 Jahre)



# ER-GY60<sup>1</sup>

Farbe: Silber-Schwarz



3-in-1-Design-Trimmer für Bart und Körper

**3-in-1-Allrounder: Trimmen, Rasieren und Stylen**

**Innovatives I-förmiges Design**

**Bart: 20 verschiedene Schnittlängen von 0,5–10 mm**

**(0,1 mm ohne Kammaufsatz) & Detailaufsatz für präzises Bartdesign**

**Körper: 10 verschiedene Schnittlängen von 3–12 mm und**

**Aufsatz für sensible Bereiche (2 mm)**

**1 Std. Ladezeit für 50 Min. Akkubetrieb**

Nass/Trocken-Anwendung

Kabelloser Betrieb

Abgerundete Klingen

Klingen 3 Jahre haltbar

Ladestand-Anzeige

Abwaschbar

Automatische Spannungsanpassung

(100–240 V, 50 / 60 Hz)



<sup>1</sup> In der Schweiz nicht erhältlich



# Design-Trimmer



## ER-GD51<sup>1</sup>

Farbe: Schwarz



### 3-in-1-Design-Trimmer

**3-in-1-Allrounder: Trimmen, Rasieren & Stylen**

**Innovatives I-förmiges Design**

**20 verschiedene Schnittlängen von 0,5–10 mm**

**(0,1 mm ohne Kammaufsatz)**

**1 Std. Ladezeit für 50 Min. Akkubetrieb**

Kabel- und kabelloser Betrieb

Abgerundete Klingen

Klingen 3 Jahre haltbar

Ladestand-Anzeige

Inkl. Schutzkappe

Abwaschbar

Automatische Spannungsanpassung

(100–240 V, 50/60 Hz)



## ER-GD61

Farbe: Schwarz

### 3-in-1-Design-Trimmer

**Produktgleich mit ER-GD51**

**Zusätzlich:**

Detailaufsatz für präzises Bartdesign

Etui für den Transport auf Reisen



# Body-Trimmer

## AUFSATZ FÜR SENSIBLE STELLEN

Mit dem Spezialaufsatz für sensible Körperregionen entfernt der ER-GK60 Ihre Körperhaare präzise, sicher und hautschonend. Die Klinge kommt nicht direkt mit der Haut in Berührung, sondern gleitet 2 mm darüber hinweg.



INKLUSIVE LADESTATION



## ER-GK60<sup>2</sup>

Farbe: Silber-Schwarz

3-in-1-Body-Trimmer

**Für die gesamte Körperbehaarung**

**Innovatives I-förmiges Design**

**Schnittlängen von 2, 3 und 6 mm (0,1 mm ohne Kammaufsatz)**

**Abgerundeter Aufsatz für sensible Bereiche, 2 mm**

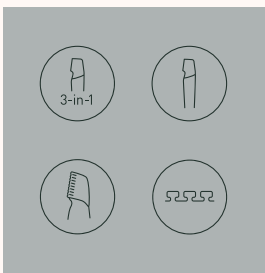
**8 Std. Ladezeit für 40 Min. Akkubetrieb**

Nass/Trocken-Anwendung

Abgerundete Klingen

Klingen 3 Jahre haltbar

Automatische Spannungsanpassung (220-230 V, 50/60 Hz)



# PREMIUM-TRIMMER

## Stilvolle Auswahl und Pflege für jeden Style

Panasonic Premium-Trimmer: von Profis empfohlen – jetzt auch für Sie zu Hause. Die Premium-Trimmer sind bei Profis beliebt: sie arbeiten exakt, der Linearmotor hält die Power konstant hoch, die Klingen sind scharf und die Einstellungen schnell und einfach regulierbar. Dazu liegen die Geräte perfekt in der Hand und sind ohne großen Aufwand schnell zu reinigen. Finden Sie Ihr Produkt für Ihren Style.

### AUF LEISTUNG GETRIMMT UND EINFACH IN DER HANDHABUNG



Linear  
motor



0.5-10  
mm

#### KONTINUIERLICHE LEISTUNG

Bartpflege ist heute Ausdruck von Stil und Identität. Um auch aufwendigere Stylings zu gewährleisten, hat Panasonic die Premium-Trimmer mit einem kraftvollen Linearmotor ausgestattet. Völlig unabhängig vom Ladestand des Akkus oder von der Haardichte schneiden die Premium-Trimmer mit konstanter Kraft Ihren perfekten Style.

#### NEUES EDELSTAHL-KLINGENDESIGN

Die Abstände zwischen den Klingen der Premium-Trimmer wurden vergrößert und kammförmig angeordnet. Somit erreichen Sie mehr Haare mit einem Zug und Sie sind schneller gestylt.

#### KOMFORTABLE BEDIENUNG UND PFLEGE

Die vielfältigen Längeneinstellungen lassen sich einfach und unkompliziert per Rad justieren. Nach der Benutzung lassen sich die Trimmer schnell und einfach unter fließendem Wasser reinigen.





# Premium-Bartschneider

INTRO

MEN'S CARE

BEAUTY CARE

HAIR CARE

MUNDPFLEGE

TECHNISCHE DATEN

## ER-SB40

Farbe: Schwarz



Premium-Bartschneider

**19 Längeneinstellungen von 1–10 mm (0,5 mm ohne Kammaufsatz)**

**Leistungsstarker Linearmotor für gründliches und präzises Arbeiten (auf Friseur-Niveau)**

**1 Stunde Ladezeit für 60 Min. Akkubetrieb (Li-Ion-Akku)**

Kabel- und kabelloser Betrieb

Neues Klingendesign: Eng anliegende Haare werden nun noch effizienter erfasst

Abwaschbar, leichte Reinigung

Dreistufige LED-Akkustandsanzeige

Automatische Spannungsanpassung (100–240 V, 50/60 Hz)



## ER-SB60

Farbe: Silber-Schwarz

Premium-Bartschneider

**Produktgleich mit ER-SB40**

**Zusätzlich:**

Präzisionsaufsatz

Ladestation



# Premium-Haarschneider

**PANASONIC HAARSCHNEIDEMASCHINEN:  
VON PROFIS EMPFOHLEN – JETZT AUCH FÜR SIE ZUHAUSE.**

Panasonic Haarschneidemaschinen sind die Nummer 1 bei Friseuren in Deutschland, Frankreich und Italien.

Quelle: Euromonitor International Ltd: Basierend auf Marken, die in Stichproben von jeweils 100 Friseurgeschäften pro Land erfasst wurden. Studie durchgeführt März–August 2020.

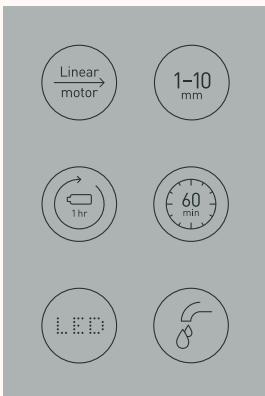


**JAPANESE  
BLADE TECH**



## ER-SC40

Farbe: Schwarz



Premium-Haarschneider

**19 Längeneinstellungen von 1–10 mm (0,5 mm ohne Kammaufsatz)**

**Leistungsstarker Linearmotor für präzises Arbeiten  
(auf Friseur-Niveau)**

**1 Stunde Ladezeit für 60 Min. Akkubetrieb (Li-Ion-Akku)**

Kabel- und kabelloser Betrieb

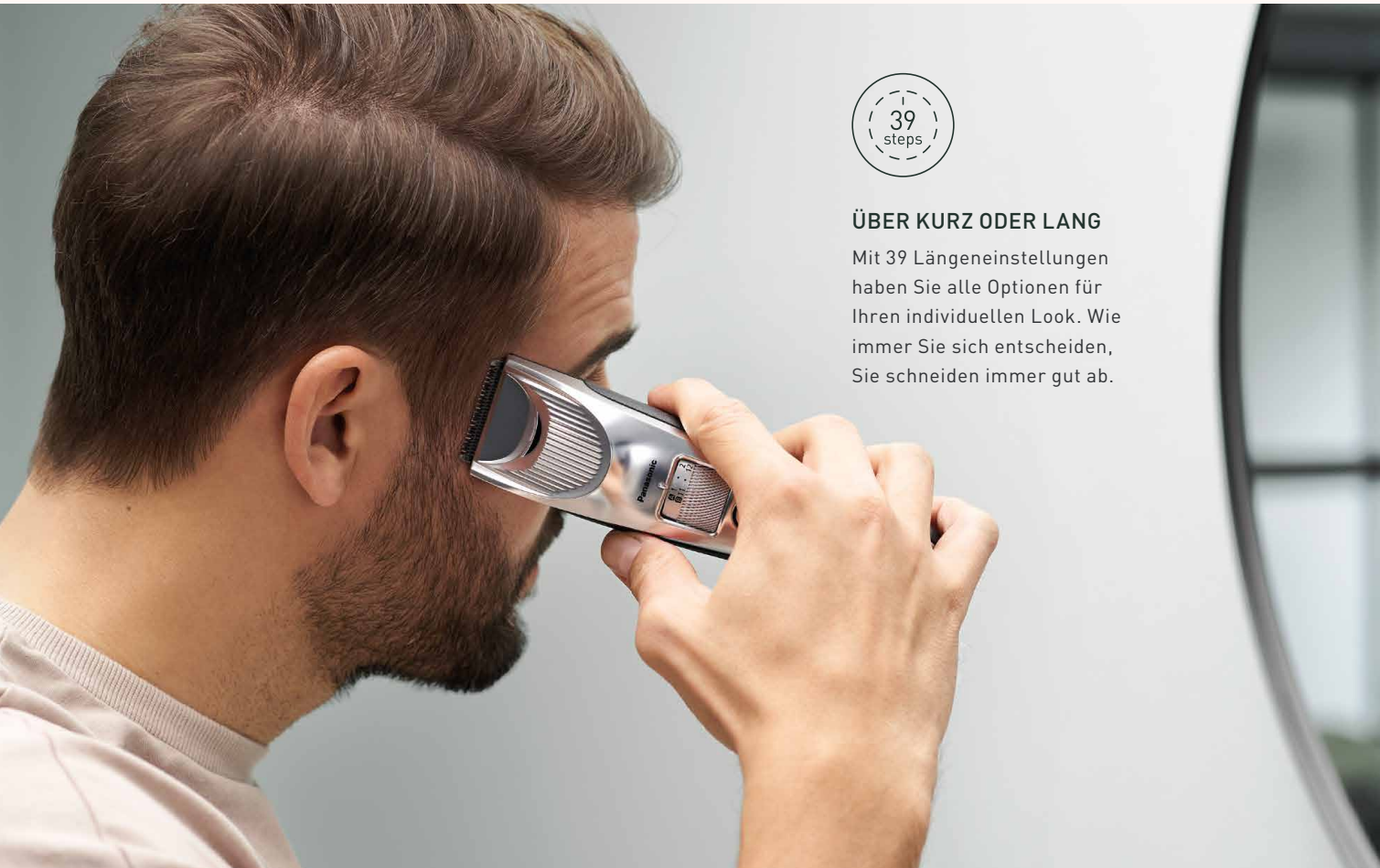
Kammförmige Anordnung der Klingen wie bei Friseur-Modellen,  
damit mehr Haare erfasst werden

Abwaschbar, leichte Reinigung

Dreistufige LED-Akkustandsanzeige

Automatische Spannungsanpassung (100–240 V, 50/60 Hz)





39 steps

**ÜBER KURZ ODER LANG**

Mit 39 Längeneinstellungen haben Sie alle Optionen für Ihren individuellen Look. Wie immer Sie sich entscheiden, Sie schneiden immer gut ab.

INTRO

MEN'S CARE

BEAUTY CARE

HAIR CARE

MUNDPFLEGE

TECHNISCHE DATEN

**ER-SC60**

Farbe: Silber-Schwarz

Premium-Haarschneider

**Produktgleich mit ER-SC40**

**Zusätzlich:**

39 Längeneinstellungen von 1–20 mm

(0,5 mm ohne Kammaufsatz)

Ladestation





# BART-/HAAR-/KÖRPERHAARSCHNEIDER

## Innovative Technik für unendliche Styles

Bart-/Haarschneider von Panasonic bieten Perfektion, Präzision und maximale Schnittleistung für die Pflege von Frisur oder Bart. Robuste und zugleich präzise Klingen sorgen in Verbindung mit einem ergonomischen Design für den perfekten Schnitt. Ob Stutzen, 3-Tage-Bart, Vollbart, Schnurrbart: Sie pflegen Ihre Frisur und Ihren Bart mit grenzenlosen Möglichkeiten mit millimetergenauer Schnittleistung. Ultradefiniert und ultragepflegt.

### PFLEGE VON FRISUR, BART, GESICHTS- UND KÖRPERHAAREN



#### KREATIVES STYLING UND PFLEGE FÜR HAARE UND BART

Sie können Ihr Aussehen verändern, indem Sie unterschiedliche Aufsätze und Einstellungen verwenden. Präzisionsklingen und eine hohe Schnittleistung lassen jede Art von Bart- und Haarpflege möglich werden.



#### SCHNELLE UND PRÄZISE ERGEBNISSE FÜR ALLE KÖRPERZONEN

Sie können scharfe und einwandfreie Linien am Haaransatz, im Gesicht, am Hals und in anderen Bereichen Ihres Körpers ziehen.



#### ERGONOMISCHES DESIGN FÜR EINEN PERFEKTEN GRIFF

Das ergonomische Design sorgt für einen perfekten Griff und eine genaue Schnittführung. Auch das Schneiden am Hinterkopf und anderen schwer erreichbaren Bereichen wird erleichtert.



INTRO

MEN'S CARE

BEAUTY CARE

HAIR CARE

MUNDPFLEGE

TECHNISCHE DATEN

## WENN AUS TRIMMEN STYLING WIRD



### PROFESSIONELLE X-KLINGEN

Die professionellen X-Klingen verfügen über einen hochpräzisen 45° Schliff und sorgen dafür, dass die Haare präzise und sicher erfasst werden.



### HOCHPRÄZISE KLINGEN

Die hypoallergenen Klingen schneiden in Kombination mit dem leistungsstarken Motor bis zu 30.000 Haare/Sek.<sup>1</sup> Dabei liegt die Haltbarkeit der Klingen für Haarschneider bei 6 Jahren<sup>2</sup> und für Bartschneider bei 3 Jahren.<sup>3</sup>



### MILLIMETERGENAUE LÄNGENABSTUFUNG

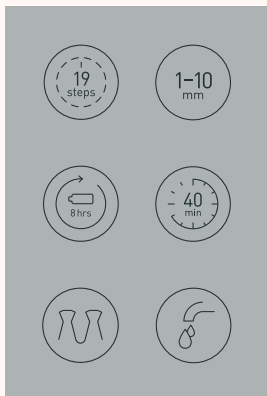
Das in feinen Graden einstellbare Schnellwahlrad ermöglicht eine exakte Schnittlängenjustierung mit bis zu 58 Abstufungen. Auch für Linkshänder optimal geeignet.

# Haarschneider



## ER-GC53<sup>1</sup>

Farbe: Schwarz



Haarschneider

**19 verschiedene Schnittlängen von 1-10 mm (0,5 mm ohne Kammaufsatz)**

**8 Std. Ladezeit für 40 Min. Akkubetrieb**

**Kabel- und kabelloser Betrieb**

Klinge aus nickelfreiem Edelstahl

Japanische Klingenkunst

Ergonomisches Design

Abwaschbar

Automatische Spannungsanpassung (100-240 V, 50 / 60 Hz)



## ER-GC71

Farbe: Silber

Haarschneider

**Produktgleich mit ER-GC53**

**Zusätzlich:**

39 verschiedene Schnittlängen von 1-20 mm (0,5 mm ohne Kammaufsatz)

1 weiterer Kammaufsatz

Professionelle X-Klingen

Etui





# Nass/Trocken-Bartschneider



INTRO


MEN'S CARE

BEAUTY CARE

HAIR CARE

MUNDPFLEGE

TECHNISCHE DATEN



## HANDLICHES DESIGN

Dank der ergonomischen Form liegen die Trimmer der GC-Serie optimal in der Hand und sind für alle Styles das perfekte Werkzeug.



## MEHR FLEXIBILITÄT

Mit seinen 39 Schnittlängen lässt Ihnen der Haarschneider ER-GC71 alle Freiheiten, um Ihren persönlichen Stil zu finden.



## LADESTATION

Die praktische Ladestation nimmt wenig Platz im Bad ein und lädt den Bartschneider ER-GB37 z.B. über Nacht auf.

## ER-GB37<sup>1</sup>

Farbe: Schwarz

Nass/Trocken-Bartschneider

**19 Schnittlängen von 1–10 mm  
(0,5 mm ohne Kammaufsatz)**

**8 Std. Ladezeit für 40 Min. Akkubetrieb**

**Inkl. praktischer Ladestation**

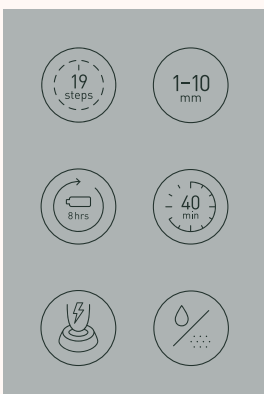
Nass/Trocken-Anwendung

Klinge aus nickelfreiem Edelstahl

Japanische Klingenkunst

Reinigungsfenster für leichtes Auswaschen

NiMH-Akku, 230 V



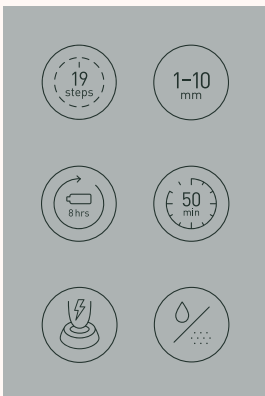
**INKLUSIVE  
LADESTATION**





## ER-GB43

Farbe: Schwarz



Nass/Trocken-Bartschneider

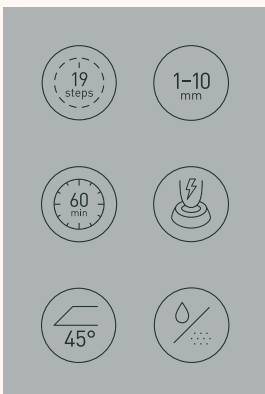
- 19 Schnittlängen von 1-10 mm (0,5 mm ohne Kammaufsatz)**
- 8 Std. Ladezeit für 50 Min. Akkubetrieb (NiMH-Akku)**
- Inkl. praktischer Ladestation**
- Nass/Trocken-Anwendung
- Dreheinstellung für die Schnittlängen
- Klinge aus nickelfreiem Edelstahl
- Japanische Klingenkunst
- Reinigungsfenster für leichtes Auswaschen
- 230 V



**INKLUSIVE LADESTATION**

## ER-GB44

Farbe: Dunkelsilber

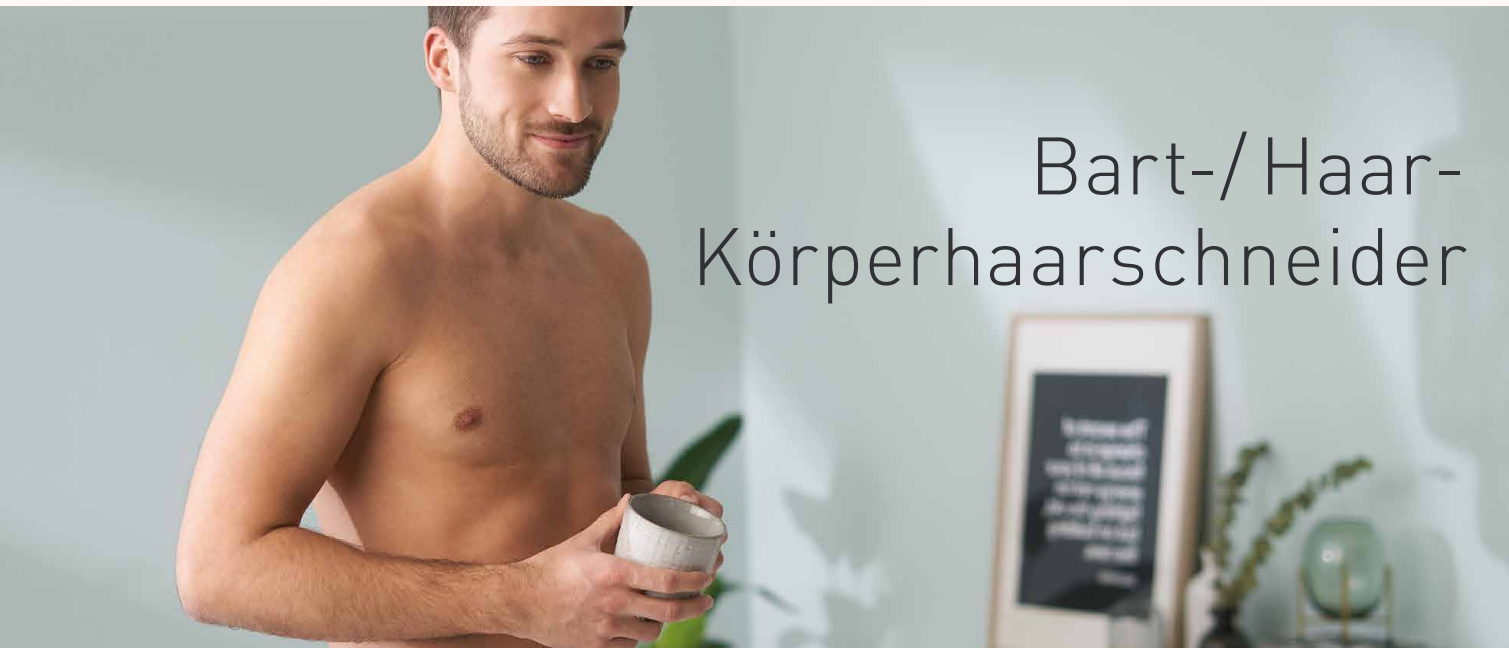


Nass/Trocken-Bartschneider

- 19 Schnittlängen von 1-10 mm (0,5 mm ohne Kammaufsatz)**
- 10 Std. Ladezeit für 60 Min. Akkubetrieb (NiMH-Akku)**
- Inkl. praktischer Ladestation**
- Nass/Trocken-Anwendung
- Dreheinstellung für die Schnittlängen
- Klinge aus nickelfreiem Edelstahl
- Japanische Klingenkunst
- Reinigungsfenster für leichtes Auswaschen
- 230 V



**INKLUSIVE LADESTATION**



# Bart-/ Haar- Körperhaarschneider

INTRO

MEN'S CARE

BEAUTY CARE

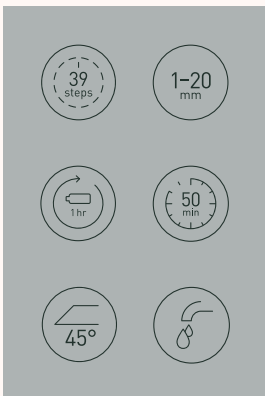
HAIR CARE

MUNDPFLEGE

TECHNISCHE DATEN

## ER-GB61

Farbe: Matt-Schwarz



Bart-/Haar-/Körperhaarschneider

**3-in-1-Trimmer für Bart, Haare und Körper**

**39 Schnittlängen von 1–20 mm (0,5 mm ohne Kammaufsatz)**

**1 Std. Ladezeit für 50 Minuten Akkubetrieb**

**Kabel- und kabelloser Betrieb**

Aufsatz für den Bart: 1–10 mm (0,5 mm-Stufen)

Aufsatz für die Haare: 11–20 mm (0,5 mm-Stufen)

Aufsatz für den Körper: ca. 1,5 mm

Klinge aus nickelfreiem Edelstahl

Japanische Klingenkunst

Abwaschbar

Automatische Spannungsanpassung (100–240 V)



## ER-GB62

Farbe: Matt-Grau

Bart-/Haar-/Körperhaarschneider

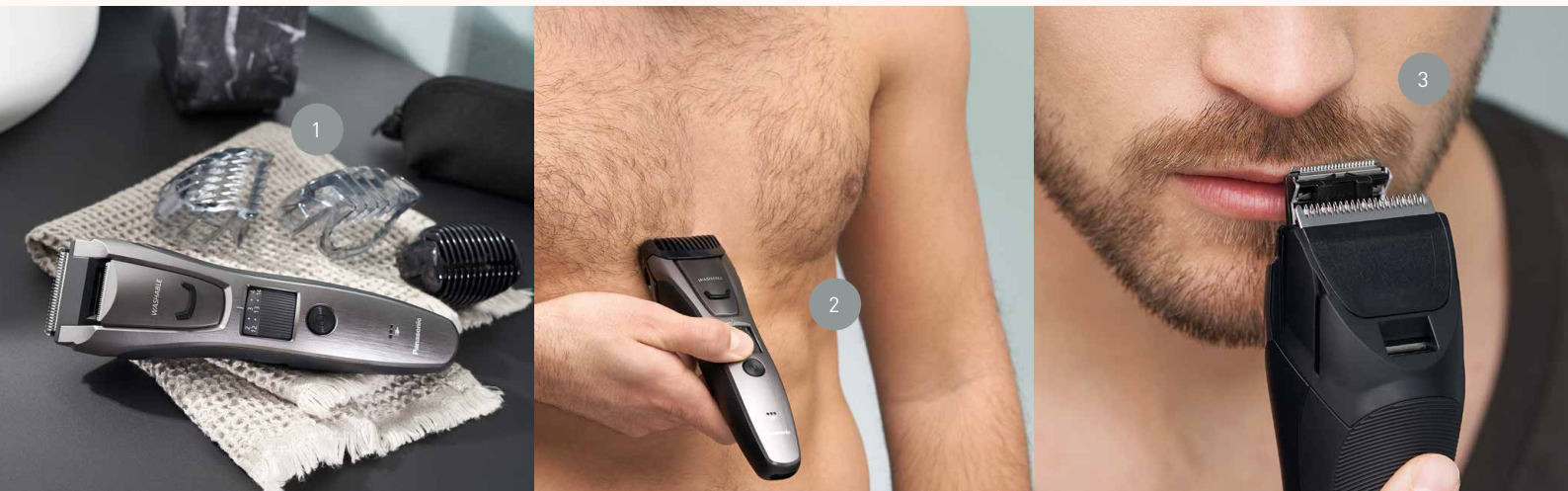
**Produktgleich mit ER-GB61**

**Zusätzlich:**

Etui für den Transport auf Reisen







## PRÄZISES STYLING FÜR BART, HAAR UND KÖRPER

### 1 3 AUFSÄTZE

Die drei Kammaufsätze für Bart, Haare und Körper eignen sich zum Definieren des Bartes, zum Kürzen von Haaren oder zum Trimmen empfindlicher Körperpartien wie z.B. den Achseln.

### 2 KÖRPERSTYLING

Der ER-GB80 liegt gut in der Hand und ist somit einfach in der Handhabung für einen präzisen Schnitt mit beeindruckenden Ergebnissen.

### 3 PRAKTISCHER DETAILTRIMMER

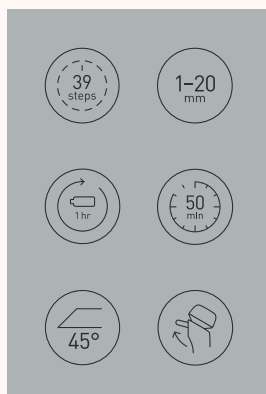
Der präzise Detailtrimmer ist perfekt zum Trimmen eines Schnurrbartes und eines Unterlippenbartes. Auch Koteletten können perfekt gestutzt werden.

INKLUSIVE  
DETAILTRIMMER FÜR  
PRÄZISES STYLING



## ER-GB80

Farbe: Dunkelsilber



Bart-/Haar-/Körperhaarschneider

**3-in-1-Trimmer für Bart, Haare und Körper**

**39 Schnittlängen von 1–20 mm (0,5 mm ohne Kammaufsatz)**

**1 Std. Ladezeit für 50 Minuten Akkubetrieb**

**Kabel- und kabelloser Betrieb**

Aufsatz für den Bart: 1–10 mm (0,5 mm-Stufen)

Aufsatz für die Haare: 11–20 mm (0,5 mm-Stufen)

Aufsatz für den Körper: ca. 1,5 mm

Detailtrimmer für präzises Styling


Klinge aus nickelfreiem Edelstahl

Japanische Klingenkunst

Abwaschbar

Etui für den Transport auf Reisen

Automatische Spannungsanpassung (100–240 V)



## KRAFTVOLLER BARTTRIMMER

### 4 KEIN REISSEN UND ZIEPEN

Durch den kraftvollen High-Torque Motor werden auch widerstandsfähige Haare hautschonend gekürzt, ohne dass es zu einem unangenehmen Reißen kommt.

### 5 PERFEKTES STYLEN LANGER BÄRTE

Der Kamm des 30-mm-Aufsatzes richtet Barthaare sorgfältig auf, sodass der Bart problemlos auf eine einheitliche Länge gekürzt werden kann.

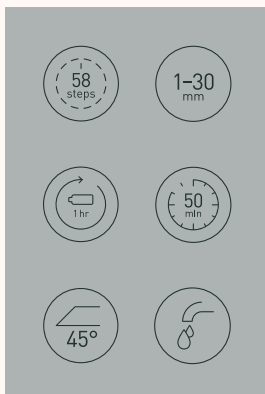
### 6 PRÄZISE DETAILGESTALTUNG

Der 5 mm breite Detailaufsatz ist ideal zum Trimmen von schwierigen Stellen, wie etwa Schnurr- oder Unterlippenbärten. Der Umschaltknopf ermöglicht den Einsatz auf beiden Seiten des Gesichtes.



# ER-GB96

Farbe: Schwarz-Silber



Bart-/Haarschneider

**58 verschiedene Schnittlängen von 1-30 mm (0,5 mm ohne Kammaufsatz)**

**High-Torque Motor für hautschonenden Schnitt**

**1 Std. Ladezeit für 50 Min. Akkubetrieb**

**Kabel- und kabelloser Betrieb**

Innovatives kammförmiges Klingendesign

Klinge aus nickelfreiem Edelstahl

Japanische Klingenkunst

Abwaschbar

Automatische Spannungsanpassung (100-240 V, 50/60 Hz)

# NASEN-/OHRHAARSCHNEIDER

## Stilsicher mit der Detailpflege von Panasonic

Männer, die auf einen gepflegten Auftritt Wert legen, zeigen auch Liebe zum Detail. Mit den leistungsstarken Nasen- und Ohrhaarschneidern von Panasonic ist das kein Problem.

### SICHER, HOCHWERTIG UND ZUVERLÄSSIG



#### NICKELFREIE, HYPOALLERGENE SCHERMESSER

Alle Panasonic Schermesser sind nickelfrei und beugen damit allergischen Hautreaktionen und Hautreizungen vor.



#### ZWEIFACHKLINGEN-TECHNOLOGIE

Die Technologie sorgt durch höchste Schärfe für das perfekte Trimmen von Nasen-, Ohr- und Augenbrauenbehaarung bis auf 0,5 mm.



#### MINIMIERTE HAUTREIZUNGEN

Ein äußerer Sicherheitskegel führt die Haare in die Schermesser und verhindert, dass die Schermesser selbst mit der Haut in Berührung kommen.



DAFÜR STEHT DIE DETAIL-  
PFLEGE VON PANASONIC

- Hochwertige Schneidetechnik
- Schermesser aus hypoallergenem Edelstahl
- Modernste Klingentechnologie mit extremer Langlebigkeit



MEN'S CARE  
BEAUTY CARE

HYGIENISCH UND PRAKTISCH



**SMART WASH SYSTEM**

Einfachste Reinigung: Rotierende Klingen saugen Wasser an und spülen die restlichen Haare heraus. Die Reinigung könnte nicht einfacher und hygienischer sein.



**VACUUM-SYSTEM**

Der Absaugmechanismus mit Lüfter saugt abgeschnittene Härchen ein und sorgt so für hygienische Sauberkeit. Die Haare bleiben nicht in und um die Nase zurück und der Reinigungsaufwand wird minimiert.



**FLEXIBEL UNTERWEGS**

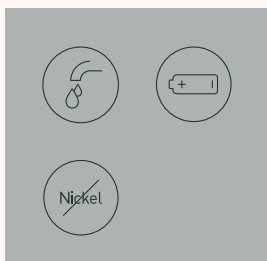
Dank Batteriebetrieb sorgen die Nasen-/Ohrhaarschneider auch auf Reisen für einen gepflegten Auftritt.

HAIR CARE  
MUNDPFLEGE  
TECHNISCHE DATEN



## ER-GN30

Farbe: Silber-Schwarz



Nasen-/Ohrhaarschneider

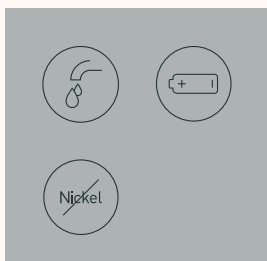
**Doppelschneidiges Schermesser aus hypoallergenem Stahl**  
**Leistungsstarker Motor sorgt für schmerzfreies Trimmen**

Auch zum Formen der Augenbrauen  
Abwaschbar / Smart Wash System  
Kabellos dank Batteriebetrieb  
Vermindertes Verletzungsrisiko



## ER-GN300

Farbe: Schwarz-Silber



Nasen-/Ohrhaarschneider

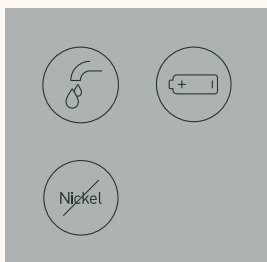
**Doppelschneidiges Schermesser aus hypoallergenem Stahl**  
**Leistungsstarker Motor sorgt für schmerzfreies Trimmen**  
**Vacuum-System saugt abgeschnittene Haare auf**

Auch zum Formen der Augenbrauen  
Abwaschbar/Smart Wash System  
Kabellos dank Batteriebetrieb  
Vermindertes Verletzungsrisiko



## ER412<sup>1</sup>

Farbe: Silber



Nasen-/Ohrhaarschneider

**Doppelschneidiges Schermesser aus hypoallergenem Stahl**

Auch zum Formen der Augenbrauen  
Abwaschbar  
Kabellos dank Batteriebetrieb  
Vermindertes Verletzungsrisiko



# Symbol-Übersicht

## RASIERER



Scherkopf



Linearmotor



Flexibler Scherkopf



Bartdichten-Sensor



Soft-Gleitrollen



Ladezeit



30 Grad Klingen



Nass/Trocken-Anwendung



Smart Lock Funktion



LED-Display



Automatische Spannungsanpassung

## DESIGN-TRIMMER



3-in-1 Design-Trimmer



Innovatives I-Design



Abgerundete Klingen



Aufsatz für sensible Bereiche



Schnittlängen



Abwaschbar



Ladezeit



Nass/Trocken-Anwendung

## BART-/HAAR-/KÖRPERHAARSCHNEIDER



Linearmotor



Abwaschbar



Nass/Trocken-Anwendung



Schnittlängen



Einstellungsmöglichkeiten



Akkulaufzeit



45 Grad Klingen



Professionelle X-Klingen



Detailtrimmer



Ladestation



Ladezeit



Hypoallergene Klingen

## NASEN-/ OHRHAARSCHNEIDER



Abwaschbar



Batteriebetrieb



Hypoallergene Klingen



# BEAUTY & HAIR CARE


## Schönheitspflege von Kopf bis Fuß

Holen Sie sich Ihr Spa nach Hause und erleben Sie ein unvergleichlich sanftes Hautgefühl.

Ob Epilation für glatte Haut am ganzen Körper, Pediküre für gepflegte Füße, Massage mit tollem Peeling-Effekt oder eine in Form gebrachte Bikini-Zone – pflegen Sie sich rundum schön und perfektionieren Sie Ihr Beauty-Studio zu Hause mit Epilierern von Panasonic.

Für einen verführerisch gepflegten Look mit tollen Styles und gesund glänzenden Haaren sorgen die Panasonic Haartrockner und Haarglätter. Denn gesundes Haar braucht Feuchtigkeit, um geschmeidig zu sein und glänzend gut auszusehen. Die Hair Care Produkte von Panasonic versorgen Ihr Haar bereits beim Stylen mit Feuchtigkeit und verringern dadurch die Entstehung von Haarschäden.

Perfekte Styles, gepflegtes Aussehen – fühlen Sie sich wohl in Ihrer Haut und mit Ihrem Look.







INTRO

MEN'S CARE

BEAUTY CARE

HAIR CARE



MUNDPFLEGE

TECHNISCHE DATEN





## EPILIERER

# Schnell und sanft zu seidenglatter Haut

Entdecken Sie die EL-Epilierer-Serie und erleben Sie die gründlichsten, sichersten und schnellsten Panasonic Epilierer aller Zeiten<sup>1</sup>. Die Modelle bieten Ihnen zahlreiche Innovationen und Funktionen für eine besonders sanfte und hautschonende Nass/Trocken-Epilation. Mehr Pinzetten, eine verbesserte Zupftechnik, ein noch beweglicherer Schwingkopf und eine breitere Epilierfläche<sup>1</sup> sorgen für mehr Tempo bei der Schönheitspflege. Genießen Sie das Gefühl wunderbar seidiger und langanhaltend glatter Haut.



INNOVATIVE, GRÜNDLICHE UND HAUTSCHONENDE HAARENTFERNUNG



**EFFIZIENTES DUAL DISC SYSTEM**

Das 2-fach-Epilierkopfsystem mit 60 Pinzetten erfasst einfach jedes Haar. Falls die erste Pinzette das Haar nicht erreicht, greift die Zweite, die leicht versetzt positioniert ist, sicher zu. Für perfekte und hautschonende Ergebnisse.



**VERBESSERTE ZUPFTECHNIK**

Dank der verbesserten Pinzetten werden jetzt noch mehr Haare in einem Zug erfasst und sicher entfernt. So werden selbst 0,5 mm kurze Haare gegriffen und vollständig von der Wurzel entfernt – für lang anhaltend glatte Ergebnisse.



**SUPERFLEXIBLER SCHWINGKOPF**

Der um 90 Grad schwenkbare, superflexible Schwingkopf folgt den natürlichen Körperkonturen und bekommt jedes noch so versteckte Härchen zu fassen. Damit wird Epilieren effektiv und die Handhabung ganz einfach.

INTRO  
MEN'S CARE  
BEAUTY CARE

GEZIELTE, SCHNELLE ANWENDUNG



**BREITE EPILIERFLÄCHE**

Die Panasonic Nass/Trocken-Epilierer besitzen mit 32,4 mm einen besonders breiten Epilierkopf, der mit jedem Zug eine gut 30%<sup>1</sup> breitere Hautpartie erreicht. Für effizienteres Epilieren und eine glattere und seidigere Haut als je zuvor.



**GEZIELTE HAARENTFERNUNG**

In der Mitte des Epilierkopfes befinden sich mehr Pinzetten als an den Rändern. Dadurch können Sie einzeln stehende Haare noch gezielter ansteuern und sicher entfernen.



**MEHR TEMPO**

Die EL-Epilierer verfügen über drei Geschwindigkeitsstufen inklusive eines Power-Modus. Die Scheiben werden mit extrahoher Geschwindigkeit von 2.900 Umdrehungen pro Minute gedreht – für mehr Zupfmomente und eine zügige Haarentfernung, wenn es mal wieder schnell gehen muss.

HAIR CARE  
MUNDPFLEGE  
TECHNISCHE DATEN

<sup>1</sup> Im Vergleich zu Panasonic Vorgängermodellen  
Detailinformationen zu den Funktionen der jeweiligen Produkte finden Sie in den technischen Daten



## Seidenglatte und gepflegte Haut

Lassen Sie sich von den Nass/Trocken-Epilierern der EL-Serie überzeugen. Sie bieten Ihnen Innovationen, die gründlich und besonders hautschonend selbst kurze Haare entfernen. Für eine perfekte Rundum-Pflege im Handumdrehen.



### PEDIKÜRE BEQUEM ZU HAUSE

Mit dem ergonomisch geformten Pediküre-aufsatz pflegen Sie Ihre Füße und Fersen sicher und sanft. Der rotierende Aufsatz entfernt überschüssige Hornhaut – ganz entspannt, zielsicher und ohne Verletzungsgefahr.



### SANFTES PEELING

Der Peelingaufsatz mit seinen dichten Borsten entfernt auf sanfte Weise abgestorbene Hautzellen, sorgt für eine angenehme Massage der Haut und reduziert eingewachsene Haare. Ihr Hautbild wird fühlbar verfeinert.



### SKIN PROTECTOR SYSTEM

Der Skin Protector Aufsatz der Panasonic Nass/Trocken-Epilierer strafft die Hautoberfläche und verhindert damit, dass die Haut beim Epilieren stark strapaziert wird. Sanfte Epilation besonders für Epilier-Einsteiger.



### KABELLOSER AKKU-BETRIEB

Eine Stunde Akku-Ladezeit ermöglicht bis zu 30 Minuten Wellness am Stück. Durch die Bewegungsfreiheit pflegen Sie sich überall: im Bad, in der Badewanne oder unter der Dusche. Dank automatischer Spannungsanpassung von 100 bis 240 V können Sie sich auch weltweit auf Reisen epilieren.



## EINFACHE HANDHABUNG

### 1 SCHAUM-EPILIER-SYSTEM

Um beim Nass-Epilieren die Haare für die Pinzetten greifbar zu machen, arbeiten die Panasonic Epilierer mit dem Schaum-Epilier-System. Ein kleiner Spritzer Duschgel, auf die Epilierscheiben aufgetragen, verwandelt sich beim Einschalten in einen feinen Schaum, der den Haaren Auftrieb und Stand verleiht. So können sie von den Pinzetten leicht gegriffen und zuverlässig entfernt werden.

### 2 3 GESCHWINDIGKEITSSTUFEN

Wählen Sie mithilfe des Buttons die Geschwindigkeit aus, die perfekt für Sie geeignet ist. Die Panasonic Nass/Trocken-Epilierer bieten Ihnen drei verschiedene Modi: Soft, Normal und Power.

### 3 LEICHTE HANDHABUNG & ERGONOMISCHES DESIGN

Dank der Ein-Tasten-Bedienung sind die Panasonic Nass/Trocken-Epilierer in jeder Situation einfach und sicher zu bedienen – selbst mit nassen oder schaumigen Händen.

Das schlanke, griffige Design gibt Ihnen dabei eine noch bessere Kontrolle und Beweglichkeit. Selbst schwer zugängliche Bereiche lassen sich mit dem Epilierer leichter und effektiver erreichen.

### 4 LED-LICHT

Mit dem cleveren LED-Licht der Panasonic Nass/Trocken-Epilierer wird die Haut beleuchtet, sodass kein Härchen übersehen wird.





# Wellness für zu Hause



Mit diesem Komplett-Beauty-Set sind Sie perfekt gepflegt: Dank der vielfältigen Aufsätze können Sie sich epilieren, trimmen, rasieren, pediküren oder mit der Körperbürste peelen. Der ES-EL9A ist wie gemacht für einen entspannten Wellness-Tag im eigenen Bad.

HAUTSCHÖNUNG „GUT“ (1,8)  
**Stiftung Warentest**  
**test**  
**GUT (1,9)**  
 Produktgleich mit Epilierer ES-DELBA  
 im Test:  
 5 Nass-Trocken-Epilierer,  
 5 Trocken-Epilierer  
 Qualitätsurteil:  
 2 x Gut  
 2 x Befriedigend  
 4 x Ausreichend  
 Ausgabe 05/2019  
 www.test.de  
 EL-Serie  
 19LV65





## ES-EL9A

Farbe: Silber-Weiß

Nass/Trocken-Epilierer

**30% breitere Epilierfläche<sup>1</sup> für eine effizientere Epilation**

**2-fach-Epilierkopfsystem**

**60 Pinzetten**

**Superflexibler Schwingkopf: 90 Grad beweglich**

Nassanwendung in Dusche und Badewanne

Kabelloser Betrieb (Akku)

Nass abwaschbar für hygienische Reinigung

Mit LED-Licht

3 Geschwindigkeitsstufen u.a. mit Soft-Modus für sensible Stellen und

Power-Modus für eine effizientere Epilation

3 LED-Anzeigen (Soft-, Normal- und Power-Modus)

1 LED-Anzeige (niedriger Akku-Stand)

**Zubehör mit 7 Aufsätzen**

- ① Epilieraufsatz für Arme und Beine
  - ② Skin Protector Aufsatz
  - ③ Aufsatz mit schmaler Epilierfläche für Achseln und Bikinizone
  - ④ Rasieraufsatz mit ausschiebbarem Langhaarschneider
  - ⑤ Kammaufsatz
  - ⑥ Pediküreaufsatz
  - ⑦ Körperbürste mit Peeling-Effekt
- Aufbewahrungsbeutel, Reinigungsbürste



## ES-DEL8A

Nass/Trocken-Epilierer

Produktgleich mit ES-EL9A

Farbe: Rosé-Weiß

Zubehör mit 6 Aufsätzen

- 1 Epilieraufsatz für Arme und Beine
- 2 Skin Protector Aufsatz
- 3 Kleiner Epilieraufsatz mit extraschmaler Epilierfläche für Achseln und Bikinizone
- 4 Rasieraufsatz mit ausschiebbarem Langhaarschneider
- 5 Kammaufsatz
- 6 Pediküreaufsatz

Aufbewahrungsbeutel, Reinigungsbürste



## ES-EL8C<sup>1</sup>

Nass/Trocken-Epilierer

Produktgleich mit ES-EL9A

Farbe: Mintgrün-Weiß

Zubehör mit 6 Aufsätzen

- 1 Epilieraufsatz für Arme und Beine
- 2 Skin Protector Aufsatz
- 3 Aufsatz mit schmaler Epilierfläche für Achseln und Bikinizone
- 4 Rasieraufsatz mit ausschiebbarem Langhaarschneider
- 5 Kammaufsatz
- 6 Körperbürste mit Peeling-Effekt

Aufbewahrungsbeutel, Reinigungsbürste







**GUT ZU IHRER HAUT. GUT IM TEST.**

Alle Epilierer der EL-Serie sind echte Spezialisten in Sachen sanfter und sicherer Haarentfernung. Die EL-Epilierer sind produktgleich mit dem von der Stiftung Warentest mit „GUT“ ausgezeichneten Panasonic Epilierer ES-DEL8A.



INTRO

MEN'S CARE

BEAUTY CARE

HAIR CARE

MUNDPFLEGE

TECHNISCHE DATEN



## ES-EL7C

Nass/Trocken-Epilierer

**Produktgleich mit ES-EL9A**

Farbe: Flieder-Weiß

**Zubehör mit 5 Aufsätzen**

- ① Epilieraufsatz für Arme und Beine
- ② Skin Protector Aufsatz
- ③ Rasieraufsatz mit auschiebbarem Langhaarschneider
- ④ Kammaufsatz
- ⑤ Pediküreaufsatz

Aufbewahrungsbeutel, Reinigungsbürste



## ES-EL2A

Nass/Trocken-Epilierer

**Produktgleich mit ES-EL9A**

Farbe: Blau-Weiß

**Zubehör mit 1 Aufsatz**

- ① Epilieraufsatz für Arme und Beine
- Aufbewahrungsbeutel, Reinigungsbürste

# Aufsätze für die perfekte Rundum-Pflege

Pflegen Sie sich rundum schön und perfektionieren Sie Ihr Beauty-Studio zu Hause. Erleben Sie z.B. das unvergleichlich sanfte Hautgefühl perfekt gepflegter Füße und Fersen mit dem Pediküre-Aufsatz, reinigen Sie Ihre Haut sanft mit dem Peelingaufsatz, schützen Sie besonders sensible Bereiche mit dem extraschmalen Epilieraufsatz oder bringen Sie Haare mit dem Rasieraufsatz und Langhaarschneider in der Bikini-Zone nach Belieben in Form. Entdecken Sie die Komplett-Sets der Epilierer mit unterschiedlichen Aufsätzen – für Ihr ganz individuelles Beauty-Programm.

- 1 Epilieraufsatz für Arme und Beine (im Lieferumfang aller Panasonic Epilierer enthalten)
  - 2 Skin Protector Aufsatz
  - 3+4 Rasieraufsatz mit ausschiebbarem Langhaarschneider und Kammaufsatz zum Trimmen (ES-2D01)
  - 5 Pediküreaufsatz (ES-2D02)
  - 6 Kleiner Epilieraufsatz mit extraschmalen Epilierfläche für Achseln und Bikinizone (ES-2D03)
  - 7 Aufsatz mit schmaler Epilierfläche für Achseln und Bikinizone
  - 8 Körperbürste mit Peeling-Effekt (ES-2D04)
- Aufbewahrungsbeutel, Reinigungsbürste

#### Im Lieferumfang enthaltene Aufsätze

- Epilierer ES-EL9A
- Epilierer **ES-DEL8A**
- Epilierer **ES-EL8C**
- Epilierer **ES-EL7C**
- Epilierer **ES-EL2A**

Detailinformationen zu den Funktionen der jeweiligen Produkte finden Sie in den technischen Daten.





INTRO



MEN'S CARE

BEAUTY CARE

HAIR CARE



MUNDPFLEGE

TECHNISCHE DATEN





## HAARPFLEGE

# Feuchtigkeitspflege für gesundes, kräftiges Haar

Gesundes Haar braucht Feuchtigkeit, um geschmeidig zu sein und gut auszusehen. Schon über 18 Millionen<sup>1</sup> Frauen weltweit haben sich vom Panasonic nanoe™ Haartrockner überzeugt. Die Kombination der innovativen Technologien nanoe™ und Double Mineral sorgt für einen ausgeglichenen Feuchtigkeitshaushalt und verringert Haarschäden wie Glanzlosigkeit, Frizz, Trockenheit und Spliss<sup>2</sup>. Auch die Panasonic Glätteisen mit nanoe™ Technologie spenden dem Haar bereits während des Glättens und Stylens Feuchtigkeit – für einen verführerisch gepflegten und langanhaltenden Look und tolle Styles.

## FEUCHTIGKEITSSPENDENDE HAARPFLEGE BIS IN DIE SPITZEN




### NANOETM TECHNOLOGIE FÜR MEHR FEUCHTIGKEIT

Im Unterschied zu herkömmlichen Haartrocknern mit Ionen, die nur oberflächlich eine geringe Menge Feuchtigkeit auf das Haar bringen, spendet die Panasonic nanoe™ Technologie bis zu 1.000 Mal mehr Feuchtigkeit. Die unsichtbaren, ultrafeinen nanoe™ Partikel dringen zudem tief ins Haar ein – dort, wo sie am effizientesten wirken können.



### PERFEKTES AUSSEHEN, GESUNDES HAAR

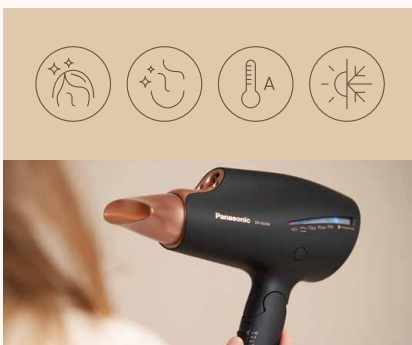
Die Vorteile der nanoe™ Technologie sind fühlbar und sichtbar. Neben einem gesunden, makelosen Glanz des Haares wird die Kopfhaut mit wertvoller Feuchtigkeit versorgt und ist dadurch leichter zu pflegen. Auch unkontrolliert abstehende und gekräuselte Haare, sog. Frizz<sup>3,4</sup>, werden sichtbar reduziert, indem die statische Aufladung der Haare gehemmt wird.



### STARKE, WIDERSTANDSFÄHIGE HAARE OHNE SPLISS

Die Kombination von nanoe™ Partikeln und Double Mineral sorgt für perfekte Pflege. Die obere Schuppenschicht der Haare wird so zum Schutz vor Kamm- und UV-Schäden zusätzlich mit Mineralien versorgt. Spliss, der durch Bürsten entstehen kann, wird damit nachweislich um bis zu 50%<sup>2</sup> reduziert. Das Ergebnis: Glänzend geschmeidiges und widerstandsfähiges Haar.

## PRAKTISCHES UND CLEVERES DESIGN FÜR MAXIMALE KONTROLLE




### 4 MODI FÜR HAAR, GESICHT UND KOPFHAUT

Dank der vier unterschiedlichen Modi – Kopfhaut-Schonungs-Modus, Gesichtspflege-Modus, intelligente Temperaturregelung, Heiß-Kalt-Wechselmodus – können Sie Ihr Haar und Ihre Kopf- und Gesichtshaut täglich ganz nach Ihren Bedürfnissen pflegen.



### INTELLIGENTE TEMPERATURREGELUNG

Der Haartrockner erkennt die Umgebungstemperatur und passt die Temperatur des Luftstroms kontinuierlich an, sodass die Haare keiner unnötigen Hitze ausgesetzt sind. Diese Technologie hilft, Schäden am Haar zu vermeiden und schützt Haar und Kopfhaut nachhaltig.



### KLAPPBARER GRIFF

Der Griff des Haartrockners EH-NA98 ist klappbar, sodass dieser bei Nichtgebrauch problemlos verstaut oder auf Reisen mitgenommen werden kann.

# Feuchtigkeitsspendende Haarpflege



## EH-NA98<sup>1</sup>

Farbe: Schwarz-Roségold



nanoe™ & Double Mineral Haartrockner

**nanoe™ spendet 1.000 x mehr Feuchtigkeit als ein herkömmliches Ion**

**Verleiht dem Haar nachweislich einen gesunden, makellosen Glanz<sup>2</sup>**

**Beugt dem statischen Aufladen der Haare vor**

**Die Kombination aus nanoe™ & Double Mineral** reduziert nachweislich durch Bürsten entstandene Haarschäden, wie z.B. Spliss<sup>3</sup>, und stärkt die Widerstandsfähigkeit gegen UV-Strahlung

**4 Modi für die perfekte Haar- und Hautpflege:** Kopfhaut-Schonungs-Modus, Gesichtspflege-Modus, intelligente Temperaturregelung, Heiß-Kalt-Wechselmodus

**3 Geschwindigkeitseinstellungen** – Turbo, Dry, Set

**2 Temperatureinstellungen** – Hot, Cold

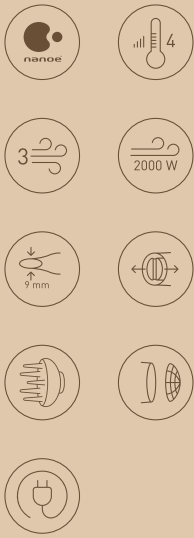
**Klappbarer Griff**

**1.800 Watt**

**Zubehör mit 2 Aufsätzen**

**1 Integrierte Schnelltrocknungsdüse** verringert die Trocknungszeit

**2 Styling-Düse** für das perfekte Finish



## EH-NA67<sup>1</sup>

Farbe: Schwarz-Champagner



nanoe™ Haartrockner

**nanoe™ spendet 1.000 x mehr Feuchtigkeit als ein herkömmliches Ion**  
**Verleiht dem Haar nachweislich einen gesunden, makellosen Glanz<sup>2</sup>**  
**Beugt dem statischen Aufladen der Haare vor**  
**4 Temperatureinstellungen – Hot, Warm, Healthy, Cool**  
**3 Geschwindigkeitseinstellungen – Turbo, Dry, Set**  
**2.000 Watt**

### Zubehör mit 3 Aufsätzen

- 1 **Extraschmale Styling-Düse** für das perfekte Finish
- 2 **Bewegliche Schnelltrocknungsdüse**  
verringert die Trocknungszeit und beugt Schäden durch Überhitzung vor
- 3 **Diffusor-Aufsatz** für das Styling von lockigem Haar



## EH-NA65<sup>1</sup>

Farben:

EH-NA65-K: Schwarz-Pink

EH-NA65-CN: Schwarz-Roségold



nanoe™ Haartrockner

**Produktgleich mit EH-NA67**

### Zubehör mit 3 Aufsätzen

- 1 Styling-Düse
- 2 Schnelltrocknungsdüse
- 3 Diffusor-Aufsatz

## EH-NA63<sup>1</sup>

Farbe: Schwarz-Roségold



nanoe™ Haartrockner

**Produktgleich mit EH-NA67**

### Zubehör mit 2 Aufsätzen

- 1 Styling-Düse
- 2 Diffusor-Aufsatz

INTRO

MEN'S CARE

BEAUTY CARE

HAIR CARE

MUNDPFLEGE

TECHNISCHE DATEN





## Pflegendes Glätten und Stylen



EH-HS0E<sup>1</sup>

Farbe: Schwarz-Champagner



nanoe™ Haarglätter

**nanoe™ Technologie spendet dem Haar während des Glättens Feuchtigkeit**  
**Verbesserter intelligenter Temperatursensor<sup>2</sup>** passt die Temperatur der Keramikplatten sekundlich an

**Schnelles Glätten** dank gleichmäßiger Hitzeverteilung auf den Keramikplatten

**3D Keramikplatten** sorgen für eine ideale Druckverteilung auf das Haar

**Spürbar leichteres Glätten<sup>2</sup>** dank Premium-Keramikplatten

**Schmales ergonomisches Design** für einfache Handhabung

**5 Temperatureinstellungen** bis 230 °C

**1 NANOE™ TECHNOLOGIE FÜR MEHR FEUCHTIGKEIT**

Die nanoe™ Technologie nutzt mikrofeine Feuchtigkeitspartikel, die 1.000 Mal mehr Feuchtigkeit besitzen als herkömmliche Ionen, die tief in das Haar eindringen und die Schuppenschicht schließen. Das Ergebnis: glänzendes, gesundes und perfekt glattes Haar.

**2 3D KERAMIKPLATTEN**

Die 3D Keramikplatten des Glätteisens sorgen für eine ideale Druckverteilung auf das Haar. Die gleichmäßige Hitzeverteilung auf den Keramikplatten glättet das Haar besonders schonend und schnell.

**3 SCHNELLES AUFHEIZEN**

Das Glätteisen ist nach einer kurzen Aufheizphase von 20 bzw. 30 Sekunden auf 100 Grad schnell einsatzbereit. Zaubern Sie tolle glatte Haare, formschöne Wellen und andere Styles.



**EH-PHS9K<sup>1</sup>**

nanoe™ Haarglätter

Farbe: Schwarz-Roségold



**nanoe™ Technologie spendet dem Haar während des Glättens Feuchtigkeit**  
**Intelligenter Temperatursensor** passt die Temperatur der Keramikplatten kontinuierlich an  
**Schnelles Glätten** dank gleichmäßiger Hitzeverteilung auf den Keramikplatten  
**Flexible Keramikplatten** sorgen für eine ideale Druckverteilung auf das Haar  
**5 Temperatureinstellungen** bis 230 °C

# Symbol-Übersicht

## EPIILIERER



2-fach Epilier-  
kopfsystem



Um 90 Grad  
schwenkbarer  
Schwingkopf



Nass/Trocken-  
Epilierer



3 Geschwindig-  
keitsstufen



Breite  
Epilierfläche



30 Minuten  
Akku-Laufzeit



Handliches  
Design



LED-Licht



Automatische  
Spannungs-  
anpassung

## HAARPFLEGE | HAARTROCKNER



nanoe™  
Technologie



Double Mineral



4 Temperatur-  
einstellungen



Intelligente  
Temperatur-  
regelung



Heiß-Kalt-  
Wechselmodus



Gesichtspflege-  
Modus



Kopfhaut-  
Schonungs-  
Modus



3 Geschwindig-  
keitseinstellungen



Klappbarer Griff



Leistungsstarker  
Luftstrahl bis  
2.000 Watt



Schnelltrock-  
nungsdüse



Bewegliche  
Schnelltrock-  
nungsdüse



Extraschmale  
Styling-Düse



Diffusor-Aufsatz



Abnehmbarer  
Filter



2,7-m-Kabel

## HAARPFLEGE | HAARGLÄTTER



nanoe™  
Technologie



Intelligenter  
Temperatursensor



Verbesserter  
intelligenter  
Temperatursensor<sup>1</sup>



Gleichmäßige  
Hitzeverteilung



3D Keramik-  
platten



Flexible  
Keramikplatten



Premium-  
Keramikplatten



5 Temperatur-  
einstellungen



Individuell  
einstellbare Hitze  
bis 230 °C



30 Sekunden  
Aufheizzeit



20 Sekunden  
Aufheizzeit

# Garantiert zufrieden



Sollten Sie mit Ihrem in Deutschland oder Österreich gekauften Panasonic Epilierer, Rasierer oder Haarpflegeprodukt nicht zufrieden sein, können Sie das Produkt innerhalb von 30 Tagen nach Kaufdatum an die untenstehende Adresse zurücksenden und erhalten anschließend den Kaufpreis zurück.



## DIE GELD-ZURÜCK-AKTION<sup>2</sup> FUNKTIONIERT SO:



### 1 REGISTRIERUNG

Rücksendung registrieren unter [www.dreid.de/panasonic](http://www.dreid.de/panasonic)



### 2 DATENANGABE

Name, Anschrift, Bankverbindung angeben und Retourenbeleg ausdrucken



### 3 RÜCKSENDUNG

Epilierer, Rasierer oder Haarpflegeprodukt in Original-Verpackung, mit Original-Kaufbeleg und Daten senden an:  
Panasonic Versandzentrum  
Geld-Zurück-Aktion  
Daimlerstraße 20  
25337 Elmshorn



### 4 ERSTATTUNG

Nach Eingang Ihrer vollständigen Sendung erhalten Sie umgehend Ihr Geld zurück.  
Bei Fragen zur Aktion senden Sie bitte eine E-Mail an: [panasonic@dreid.de](mailto:panasonic@dreid.de)

<sup>2</sup>Diese Aktion ist gültig bis zum 31.03.2022 (Kaufdatum). Die Teilnahme an der Panasonic Geld-Zurück-Aktion für Epilierer, Rasierer und Haarpflegeprodukte ist pro Haushalt nur einmal möglich. Nur vollständige Einsendungen können bearbeitet werden. In der Schweiz ist die Aktion nicht gültig. Die vollständigen Teilnahmebedingungen sowie die Gültigkeit der Aktion finden Sie auf [www.panasonic.de/gzg](http://www.panasonic.de/gzg)



# MUNDPFLEGE

## Nachhaltige Mundpflege für gesundes Zahnfleisch und gepflegte Zähne

Perfekt gepflegte Zähne und gesundes Zahnfleisch sorgen für Wohlempfinden und machen aus Ihrem Lächeln ein selbstbewusstes Strahlen. Zuverlässige Zahnreinigung ist mit dem durchdachten Panasonic Mundpflegesystem ganz einfach – erhalten Sie die Gesundheit Ihrer Zähne und pflegen Sie Zahnfleisch und Mundraum bestmöglich. So fühlen Sie sich immer zuverlässig geschützt und perfekt gepflegt.

### NACHHALTIG GESUNDE ZÄHNE EIN LEBEN LANG

Mit der perfekt aufeinander abgestimmten Kombination aus Schallzahnbürste und Munddusche erreichen Sie hygienische Sauberkeit bis in die hintersten Zahnzwischenräume, lassen schädlicher Plaque keine Chance mehr und reduzieren die Entstehung von Zahnstein – so geht wirkungsvolle Prophylaxe.

Die ideale Rundumpfleger erreichen Sie, wenn Sie Ihre Zähne mit einer Schallzahnbürste putzen und mit einer Munddusche besonders hartnäckige Speisereste schonend ohne mechanische Beanspruchung entfernen.

Diese Kombination reinigt nicht nur Zähne und Zahnzwischenräume blitzblank, sie säubert, massiert und pflegt auch das Zahnfleisch und die Zahnfleischtaschen gründlich und sanft – für eine nachhaltige Zahngesundheit und Mundhygiene.

Durch die vorbildliche Reinigung des gesamten Mundraumes beugen Sie Karies, Parodontitis, empfindlichen Zähnen, Verfärbungen oder Mundgeruch wirkungsvoll vor. Genießen Sie jeden Tag gepflegte Sauberkeit und frischen Atem. Erhalten Sie Ihre wertvollen Zähne ein Leben lang – für ein spürbares Plus an Lebensqualität.





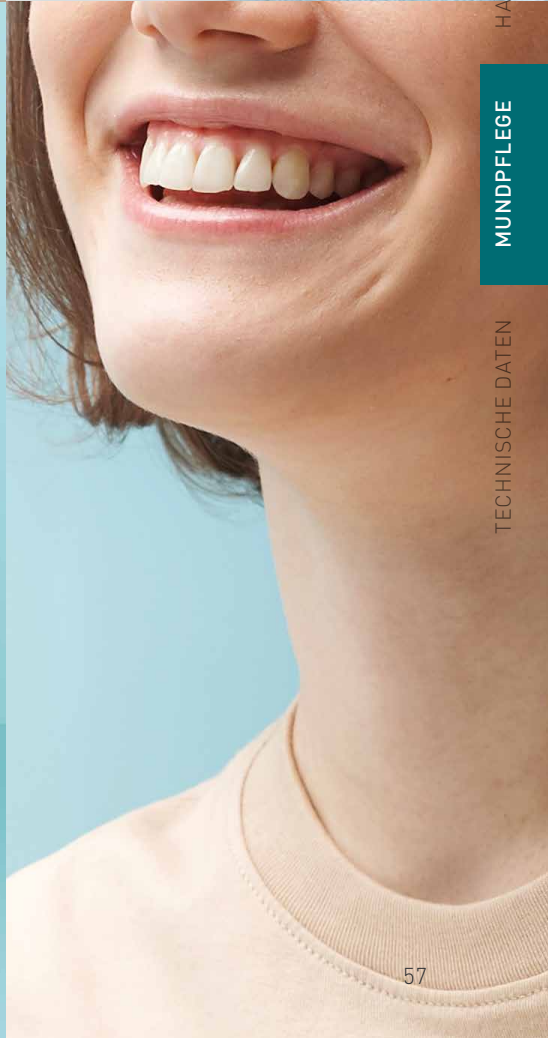
MUNDPFLEGE

INTRO

MEN'S CARE

BEAUTY CARE

HAIR CARE



MUNDPFLEGE

TECHNISCHE DATEN



## Perfekte Prophylaxe für Zähne und Zahnfleisch

Gesunde Mundpflege muss gründlich sein – auch da, wo eine Zahnbürste nicht hinkommt: Verwenden Sie nach dem Zähneputzen eine Panasonic Munddusche und erleben Sie das umwerfende Gefühl von Frische und Sauberkeit.

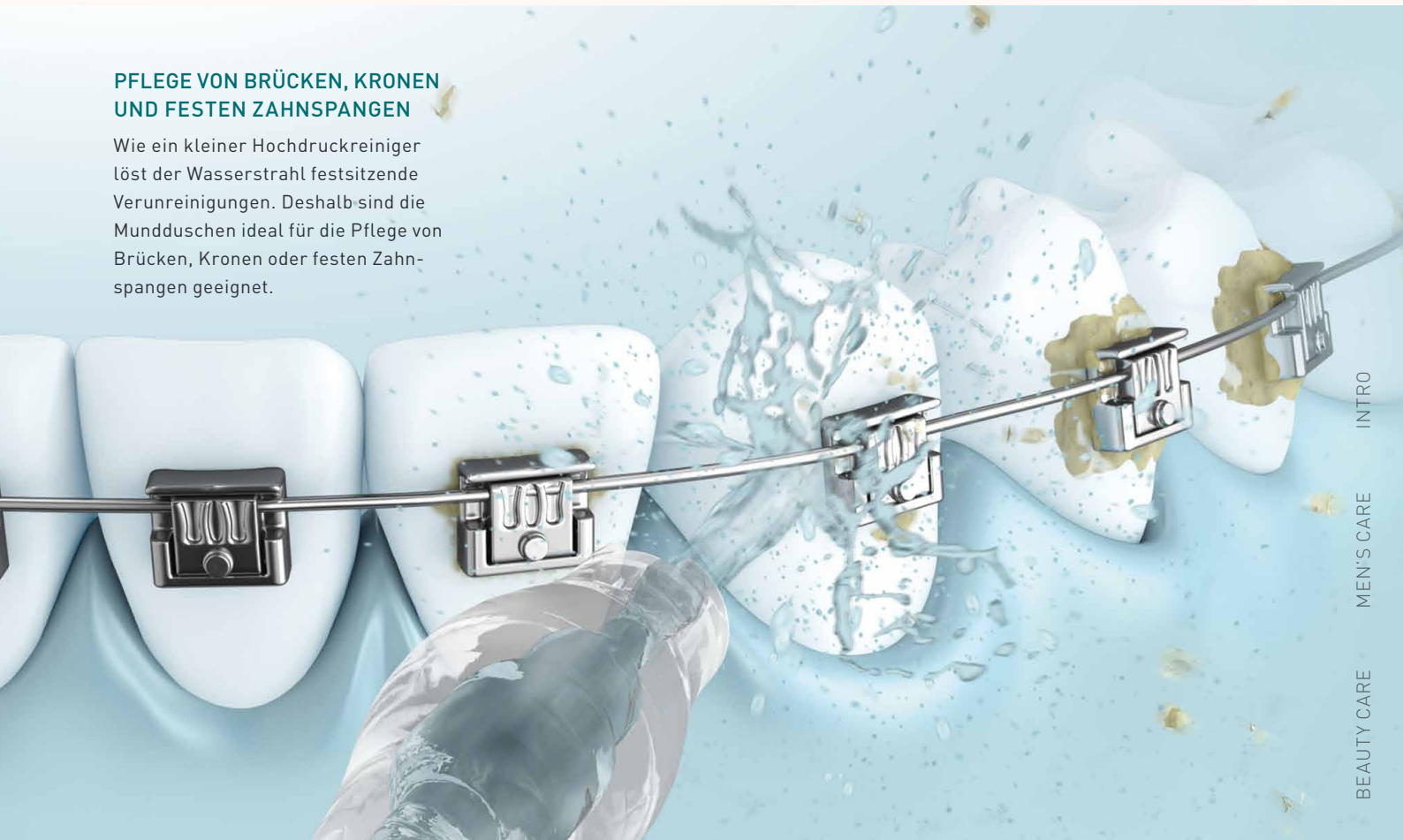
### STARKE ZAHNPFLEGE MIT SYSTEM

Gründliche Zahnpflege ist der effektivste Weg, Karies und Zahnfleischerkrankungen zu verhindern. Auch bei intensiver Anwendung einer Zahnbürste können hartnäckige Speisereste in den Zahnzwischenräumen und ein unsauberer Gefühl im Mundraum zurückbleiben. Als wichtiger Bestandteil einer ganzheitlichen Zahnmedizin zeigt hier eine Panasonic Munddusche ihre Vorteile: Sie entfernt Speisereste aus den Zahnzwischenräumen und den Zahnfleischtaschen.



## PFLEGE VON BRÜCKEN, KRONEN UND FESTEN ZAHNSPANGEN

Wie ein kleiner Hochdruckreiniger löst der Wasserstrahl festsitzende Verunreinigungen. Deshalb sind die Mundduschen ideal für die Pflege von Brücken, Kronen oder festen Zahnspangen geeignet.



INTRO

MEN'S CARE

BEAUTY CARE


HAIR CARE

## DER ERFRISCHENDE WEG ZUR PERFEKTEN REINIGUNG



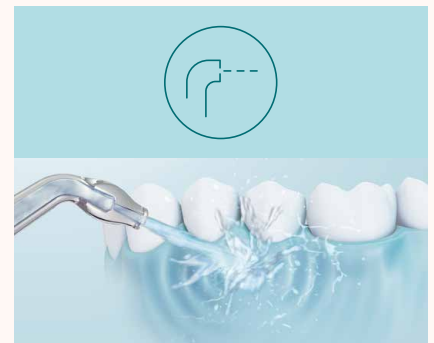
### GRÜNDLICHE REINIGUNG DER ZAHNZWISCHENRÄUME

Verwenden Sie Ihre Munddusche immer nach dem Zähneputzen. So reinigen Sie gründlich dort, wo eine Zahnbürste nicht hinkommt. Mit dem Wasserstrahl werden Beläge und Speisereste zuverlässig aus den Zahnzwischenräumen entfernt.



### MUNDDUSCHEN MIT ULTRASCHALLTECHNOLOGIE

Die durch Ultraschalltechnologie entstehenden Stoßwellen verstärken die Reinigungsleistung der Mundduschen. Nahrungsreste werden kraftvoll von den Zähnen und aus Zahnzwischenräumen entfernt.



### ZAHNFLEISCHPFLEGE MIT ANGENEHM BELEBENDER STIMULATION

Durch die pulsierenden Wasserstrahlen wird das Zahnfleisch perfekt gepflegt. Die feinen Luftbläschen massieren das Zahnfleisch sanft und belebend – und das ganz nebenbei während der Reinigung des Mundraumes.

MUNDPFLEGE

TECHNISCHE DATEN

# Die perfekte Ergänzung für Ihre Mundhygiene

Der Wasserstrahl der Panasonic Mundduschen löst Speisereste und fördert durch sanften Massagedruck die Durchblutung des Zahnfleisches. Um die Reinigung zu optimieren, hat Panasonic eine einzigartige Ultraschall-Düse entwickelt, welche die Wasserstrahlgeschwindigkeit bei gleichem Wasserdruck erhöht. Für eine noch effizientere und kraftvollere Zahnreinigung und gepflegtes Zahnfleisch.



## EW1611

Farbe: Weiß



### Stationäre Ultraschall-Munddusche mit integrierter Ladestation

**Ultraschalltechnologie** verstärkt durch Mikro-Luftblasen die Reinigungsleistung der Zähne und Zahnzwischenräume

**Wasser-Luft-Gemisch** für eine besonders sanfte Reinigung

**Magnetische Griffhalterung** sorgt für eine einfache Handhabung und Aufbewahrung

10-stufige Wasserstrahlintensität

600 ml Wassertank

115 Sek. Nutzungszeit (auf höchster Stufe)

Netzbetrieb

Wassertank spülmaschinengeeignet<sup>1</sup>

Automatische Spannungsanpassung

#### Zubehör

Düsenhalterung und zwei Ultraschalldüsen WEW0982X



INTRO  
MEN'S CARE  
BEAUTY CARE  
HAIR CARE  
MUNDPFLEGE  
TECHNISCHE DATEN

## PRAKTISCH UND HYGIENISCH

### 1 10-STUFIGE WASSERSTRAHLINTENSITÄT

Die Intensität des Wasserstrahls kann ganz genau auf die individuellen Bedürfnisse angepasst werden. Seine maximale Stärke beträgt 6,47 bar und lässt sich dann in 10 Stufen herunterregeln.

### 2 MAGNETISCHE GRIFFHALTERUNG

Das ergonomisch geformte Handteil mit magnetischer Halterung sorgt für eine einfache Handhabung des EW1611. Sogar der Schlauch findet in einer speziellen Aussparung seinen aufgeräumten Platz.

### 3 GROSSER WASSERTANK

Der Wasserbehälter umfasst 600 ml und reicht für eine bis zu zweiminütige Nutzung. Der Wassertank kann ganz komfortabel mit warmem Wasser gereinigt werden. Zusätzlich ist er spülmaschinengeeignet.<sup>1</sup>

<sup>1</sup>bis max. 50 °C  
Detailinformationen zu den Funktionen der jeweiligen Produkte finden Sie in den technischen Spezifikationen



## HANDLICH UND VIELSEITIG – TRAGBARE MUNDDUSCHEN



### INTERDENTAL-MODUS

Für eine präzise Reinigung der Zahnzwischenräume kommt der Wasserstrahl in kurzen Intervallen, zwischen denen die Munddusche weiterbewegt wird.



### VARIABLE WASSERSTRAHLINTENSITÄT

Die Bedienung ist ganz einfach. Für eine individuelle Anwendung lässt sich der Wasserstrahl bis zu 5-fach regulieren.



### INTEGRIERTER WASSERTANK

Der im Griff integrierte Wassertank ist besonders platzsparend. Die abnehmbaren Wassertanks können für eine hygienische Reinigung komplett abgenommen und ausgespült werden und sind zudem spülmaschinengeeignet.<sup>1</sup>

## EW1511

Farbe: Weiß



### Tragbare Ultraschall-Munddusche mit Ladestation

**Ultraschalltechnologie** verstärkt durch Mikro-Luftblasen die Reinigungsleistung der Zähne und Zahnzwischenräume

**Wasser-Luft-Gemisch** für eine besonders sanfte Reinigung

**5-stufige Wasserstrahlintensität**

200 ml Wassertank

60 Sek. Nutzungszeit (auf höchster Stufe)

10 Min. Akkulaufzeit (auf höchster Stufe)

1 Stunde Akkuladezeit

Automatische Spannungsanpassung

#### Zubehör

Ladestation mit Düsenhalterung und zwei Ultraschalldüsen WEW0983X



<sup>1</sup>Die abnehmbaren Wassertanks der Mundduschen EW1411, EW1311, EW1313 und EW1211 sind spülmaschinengeeignet bis max. 50 °C. Detailinformationen zu den Funktionen der jeweiligen Produkte finden Sie in den technischen Spezifikationen



# EW1513

Farbe: Weiß

Tragbare Munddusche mit Ladestation und orthodontischer Düse

**Produktgleich mit EW1511**

**Mit orthodontischer Düse – speziell für Zahnspangenträger entwickelt** – reinigt dank ihres Bürstenkopfes kieferorthopädische Produkte spielend leicht und gründlich

**Zubehör**

Ladestation mit Düsenhalterung, einer orthodontischen Düse WEW0984 und einer Ultraschalldüse WEW0983X

MIT ORTHODONTISCHER DÜSE





## EW1411

Farbe: Weiß-Silber



### Tragbare Munddusche mit Ladestation

**Interdental-Modus** – pulsierender Wasserstrahl optimiert die Reinigung und spart Wasser

**Wasser-Luft-Gemisch** für eine besonders sanfte Reinigung

**Abnehmbarer Wassertank** für leichte und hygienische Reinigung

#### 4-stufige Wasserstrahlintensität

130 ml Wassertank

120 Sek. Nutzungszeit (im Interdental-Modus)

15 Min. Akkulaufzeit (im Air In Regular Modus)

15 Stunden Ladezeit

Wassertank spülmaschineneignet<sup>1</sup>

Automatische Spannungsanpassung

#### Zubehör

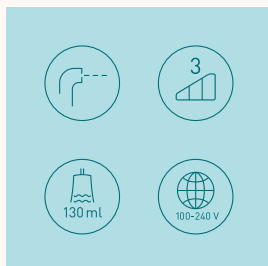
Ladestation mit Düsenhalterung, zwei Düsen EW0950W





## EW1311

Farbe: Weiß-Mintgrün



### Tragbare Munddusche mit Ladestation

- 4 mitgelieferte Düsen** für die ganze Familie
- Wasser-Luft-Gemisch** für eine besonders sanfte Reinigung
- Abnehmbarer Wassertank** für leichte und hygienische Reinigung
- 3-stufige Wasserstrahlintensität**
- 130 ml Wassertank
- 35 Sek. Nutzungszeit (im Air In Regular Modus)
- 15 Min. Akkulaufzeit (im Air In Regular Modus)
- 15 Stunden Ladezeit
- Wassertank spülmaschinengeeignet<sup>1</sup>
- Automatische Spannungsanpassung

#### Zubehör

Ladestation mit Düsenhalterung, vier Düsen EW0950W



## EW1313

Farbe: Weiß-Mintgrün

### Tragbare Munddusche mit Ladestation und orthodontischer Düse

- Produktgleich mit EW1311**
- Mit orthodontischer Düse – speziell für Zahnpangenträger entwickelt** – reinigt dank ihres Bürstenkopfes kieferorthopädische Produkte spielend leicht und gründlich

#### Zubehör

Ladestation mit Düsenhalterung, einer orthodontischen Düse WEW0984 und einer normalen Düse EW0950W



MIT ORTHODONTISCHER DÜSE

## EW1211

Farbe: Weiß-Blau



### Tragbare Munddusche mit Ladestation

- Wasser-Luft-Gemisch** für eine besonders sanfte Reinigung
- Abnehmbarer Wassertank** für leichte und hygienische Reinigung
- Im Griff integrierter Wassertank**
- 3-stufige Wasserstrahlintensität**
- 130 ml Wassertank
- 35 Sek. Nutzungszeit (im Air In Regular Modus)
- 15 Min. Akkulaufzeit (im Air In Regular Modus)
- 15 Stunden Ladezeit
- Wassertank spülmaschinengeeignet<sup>1</sup>
- Automatische Spannungsanpassung

#### Zubehör

Ladestation mit Düsenhalterung, zwei Düsen EW0950W



INTRO

MEN'S CARE

BEAUTY CARE

HAIR CARE

MUNDPFLEGE

TECHNISCHE DATEN

# Perfekte Mundhygiene immer und überall


Sie sind oft auf Reisen und wollen auf umfassende Mundhygiene nicht verzichten? Die handlichen Mundduschen sind die perfekte Wahl für Sie. Sie sind sowohl stationär als auch mobil einsetzbar und sorgen für perfekte Mundhygiene. Die Reisemundduschen können auch mit Mundwasser<sup>1</sup> genutzt werden – für eine noch gründlichere Reinigung, ein frischeres Gefühl und besonders wirksam gegen Mundgeruch.

## PERFEKTE BEGLEITER – REISEMUNDDUSCHEN



### ZUSAMMENSCHIEBBAR UND PLATZSPAREND

Die EW-DJ40 und die EW-DJ10 lassen sich für den Transport auf eine Größe von 14 cm zusammenschieben. Die Düse verschwindet im Gerät.



### EINFACHE BEDIENUNG

Der Wasserstrahl der EW-DJ40 und der EW-DJ10 lässt sich mit einem Schiebeschalter 2-fach regulieren. Die batteriebetriebene EW-DJ10 ist auch auf Reisen ideal.

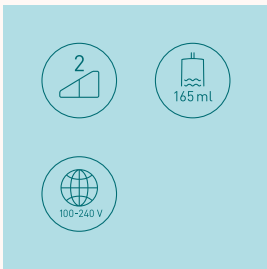


### BESONDERE FRISCHE

Die Reisemundduschen können mit Mundwasser<sup>1</sup> genutzt werden und sorgen so für die besondere Frische.

## EW-DJ40

Farbe: Weiß-Silber



### Reisemunddusche mit Ladegerät

**Extrem handlich** auf 14 cm zusammenschieben  
**Abnehmbarer Wassertank** für leichte und hygienische Reinigung

**Im Griff integrierter Wassertank**  
**Zur Verwendung mit Mundwasser<sup>1</sup>**

**2-stufige Wasserstrahlintensität**  
 165 ml Wassertank  
 40 Sek. Nutzungszeit (auf Level 2)  
 15 Min. Akkulaufzeit (auf Level 2)  
 8 Stunden Ladezeit  
 Wassertank spülmaschinengeeignet<sup>2</sup>  
 Automatische Spannungsanpassung

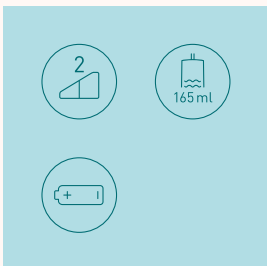
#### Zubehör

Ladegerät, eine Düse EW0955W



## EW-DJ10

Farbe: Weiß-Blau



### Batteriebetriebene Reisemunddusche

**Extrem handlich** auf 14 cm zusammenschieben  
**Abnehmbarer Wassertank** für leichte und hygienische Reinigung

**Im Griff integrierter Wassertank**  
**Zur Verwendung mit Mundwasser<sup>1</sup>**

**2-stufige Wasserstrahlintensität**  
 165 ml Wassertank  
 40 Sek. Nutzungszeit (auf Level 2)  
 20 Min. Laufzeit (auf Level 2)  
 Batteriebetrieben  
 Wassertank spülmaschinengeeignet<sup>2</sup>

#### Zubehör

Zwei Batterien, eine Düse EW0955W







# Schallzahnbürsten für beste Reinigungsergebnisse

Gesunde Zähne und kräftiges Zahnfleisch sind Ihnen wichtig? Dann lassen Sie sich von den Vorteilen der Zahnpflege mit einer innovativen elektrischen Schallzahnbürste von Panasonic überzeugen.

## SCHALLTECHNOLOGIE FÜR MAXIMALE MUNDHYGIENE

Im Unterschied zum Zähneputzen mit der Handzahnbürste ist die Pflege Ihrer Zähne mit einer Schallzahnbürste von Panasonic sicher und schonend. Denn Putztechnik, Bewegung, ausgeübter Druck und Bewegungsfrequenz des Bürstenkopfes bleiben konstant auf optimalem Niveau. Panasonic Zahnbürsten mit hochmoderner Schalltechnologie sorgen für eine optimale Mundhygiene.



**BESONDERS ERGONOMISCHE FORM**


Panasonic Schallzahnbürsten verfügen über ein griffiges Design und bieten eine rutschsichere Handhabung. Die ergonomische Form garantiert eine komfortable Bedienung und sichere Führung der Schallzahnbürste.

**SCHÖNE UND GESUNDE ZÄHNE PRAKTISCH UND HYGIENISCH**



**EFFEKTIVE PLAQUE-ENTFERNUNG IN ZAHNFLEISCHTASCHEN**

Um verborgene, krankheitserregende Bakterien in Zahnfleischtaschen sicher zu entfernen, bewegen sich die Borsten dicht am Zahnfleischrand und entfernen dort Plaque besonders gründlich. Eine horizontale Bürstenbewegung ist dabei besonders effektiv.



**EXTRAFEINE BORSTEN ENTFERNEN VERSTECKTE PLAQUE**

Die feinen, weichen Borstenspitzen haben einen Durchmesser von nur rund 0,02 mm. So reichen sie sogar tief in die Zahnfleischtaschen und entfernen Plaque effektiv und schonend.



**LINEARMOTOR MIT 31.000 SCHWINGUNGEN PRO MINUTE**

Der Bürstenkopf schwingt mit einer Frequenz von ca. 31.000 Schwingungen pro Minute nur rund 1 mm hin und her. Das sorgt für eine gründliche und zugleich angenehme Reinigung von Zähnen und Zahnfleisch.



**GRÜNDLICH UND SCHONEND FÜR JEDEN ZAHNSTAND**

Eine vielfältige Bürstenauswahl bietet für jeden Zahnstand die richtige Pflege. Enge und schwer zugängliche Bereiche im Mund können so effektiv gereinigt werden.



**HYGIENISCHE REINIGUNG VON ZAHNBÜRSTE UND LADESTATION**

Panasonic Zahnbürsten sowie ihre Ladegeräte sind komplett abwaschbar und lassen sich von oben bis unten ganz leicht reinigen. Zahnpastareste und Kalkablagerungen sind so kein Thema mehr.



**LADESTANDSANZEIGE UND SCHNELLLADEMODUS**

Die Akkuleistung einer Panasonic Schallzahnbürste reicht für viele Reinigungszyklen. Die Ladestandsanzeige informiert präzise über die aktuelle Akkustärke. Mit der Schnellladefunktion ist die EW-DL83 in nur einer Stunde aufgeladen.



**TIMER, SOFT-START & DRUCKSCHUTZ**

Der 2-Minuten-Timer mit 30-Sekunden-Intervallen sorgt für die Einhaltung der empfohlenen Putzdauer. Eine Soft-Start-Funktion ermöglicht einen sanfteren Putzbeginn. Zum Schutz vor zu viel Druck auf Zähne und Zahnfleisch wird die Intensität der Vibration kurzfristig reduziert.

INTRO

MEN'S CARE

BEAUTY CARE

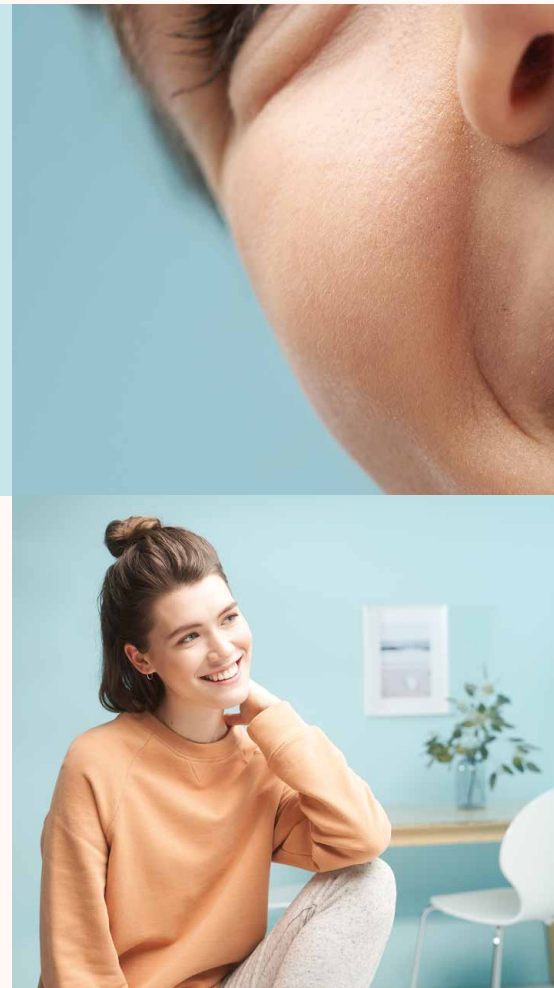
HAIR CARE

MUNDPFLEGE

TECHNISCHE DATEN


# Perfekte Reinigung der Zahnfleischtaschen

Nicht nur die Zahnoberflächen müssen gründlich gereinigt werden: Für eine optimale Zahnpflege sind auch der Zahnfleischsaum und die Zahnfleischtaschen wichtig. Um diese gründlich zu säubern, bewegen sich die Borstenspitzen der EW-DL83 in horizontaler Bürstenbewegung dicht am Zahnfleischrand und entfernen Plaque effektiv.



## EW-DL83<sup>1</sup>

Farbe: Weiß



### Schallzahnbürste mit horizontaler Bürstenbewegung

#### Reinigung der Zahnfleischtaschen

durch weiche, extrafeine Borsten

**Schnellladefunktion** – 2 Min. laden für 2 Min. putzen, 60 Min. laden für 60 Min. putzen (2 Wochen Anwendung)

#### 2 Intensitätsstufen

**2-Minuten-Putz-Timer** mit 30-Sekunden-Intervallen

**Linearmotor** mit 31.000 Schwingungen pro Minute

#### Soft-Start-Funktion

Volle Leistung bis zum Neuaufladen

Akku- und Ladestandsanzeige

Automatische Spannungsanpassung

#### Zubehör

Reiseetui für 2 Personen, Ladestation, separate Bürstenhalterung für 4 Bürsten, eine Bürste mit extrafeinen Borsten WEW0935, eine Multifunktionsbürste WEW0936 und eine Interdentalbürste EW0940







# Extrastarker Akku perfekt für unterwegs



INTRO

MEN'S CARE

BEAUTY CARE


HAIR CARE

MUNDPFLEGE

TECHNISCHE DATEN

## EW-DC12

Farbe: Weiß



Schallzahnbürste mit horizontaler Bürstenbewegung

### Reinigung der Zahnfleischtaschen

durch weiche, extrafeine Borsten

**3 Intensitätsstufen** mit einem Sensitive-Modus

für besonders sanfte Reinigung

**2-Minuten-Putz-Timer** mit 30-Sekunden-Intervallen

**Linearmotor** mit 31.000 Schwingungen pro Minute

### Soft-Start-Funktion

**Dauerbetrieb** für 3 Wochen Anwendung

Volle Leistung bis zum Neuaufladen

LED-Display

Automatische Spannungsanpassung

### Zubehör

Ladestation,

Bürste mit extrafeinen Borsten WEW0917



# Clevere Technologien: extrastark gegen Plaque


Für eine zuverlässige Reinigung des Zahnfleischsaums und der Zahnfleischtaschen bewegen sich die Borstenspitzen der Zahnbürste EW-DM81 dicht am Zahnfleischrand und entfernen Plaque damit effektiver. Die Bürste mit extrafeinen und weichen Borstenspitzen gelangt 3 mm weit in die Zahnfleischtaschen, reinigt sie besonders gründlich und schont gleichzeitig den empfindlichen Zahnfleischrand.



## EW-DM81<sup>1</sup>

### Schallzahnbürste

Farbe: Weiß



#### Reinigung der Zahnfleischtaschen

durch weiche, extrafeine Borsten

#### 2 Intensitätsstufen

**2-Minuten-Putz-Timer** mit 30-Sekunden-Intervallen

**Schallmotor** mit 31.000 Schwingungen pro Minute

#### Soft-Start-Funktion

Ca. 30 Min. Dauerbetrieb für 1 Woche Anwendung

Volle Leistung bis zum Neuaufladen

Ladestandsanzeige

Automatische Spannungsanpassung

#### Zubehör

Ladestation mit Bürstenhalterung,

eine Bürste mit extrafeinen Borsten WEW0972,

eine Multifunktionsbürste WEW0974



# Symbol-Übersicht

INTRO

MEN'S CARE

BEAUTY CARE

HAIR CARE

MUNDPFLEGE

TECHNISCHE DATEN

## MUNDDUSCHEN



Ultraschall-  
technologie



Interdental-  
Modus



Intensitätsstufen



Füllmenge  
Wassertank



Ladezeit



Automatische  
Spannungs-  
anpassung



Batteriebetrieb

## SCHALLZAHNBÜRSTEN



Schnelllade-  
funktion



Intensitätsstufen



Putz-Timer mit  
30-Sekunden-  
Intervallen



Linearmotor



Soft-Start-  
Funktion



Druckschutz



Angabe  
Dauerbetrieb



Dauerbetrieb  
für 3 Wochen  
Anwendung



Abwaschbar



Kabellose  
Anwendung



Automatische  
Spannungs-  
anpassung



# Ersatzdüsen & Ersatzbürsten

## ERSATZDÜSEN FÜR IHRE MUNDDUSCHE

Panasonic Mundduschen sorgen für eine gründliche Reinigung der Zahnzwischenräume und damit für eine perfekte Mundhygiene. Für lange Freude an Ihrer Munddusche sind Original-Ersatzdüsen von Panasonic erhältlich.

Für saubere Ergebnisse empfehlen wir bei regelmäßiger Nutzung einen Austausch der Düsen nach 6 Monaten<sup>1</sup>.



### ULTRASCHALLDÜSE WEW0982X / WEW0983X

Die Ultraschalldüsen WEW0982X bzw. WEW0983X verstärken durch Mikro-Luftblasen die Reinigungsleistung der Zähne und Zahnzwischenräume – für eine gründliche und zeitgleich sanfte Reinigung.

**WEW0982X passend für:**  
EW1611

**WEW0983X passend für:**  
EW1511, EW1513



### ORTHODONTISCHE DÜSE WEW0984

Die orthodontische Düse mit Bürstenkopf eignet sich optimal zur Reinigung von Zähnen mit Zahnspange. Die Kombination aus optimiertem Wasserstrahl und integriertem Bürstenkopf entfernt Plaque und Essensreste aus Zahnspangen und beugt Zahnfleischentzündungen und Karies vor.

**Passend für:**  
EW1211, EW1311, EW1313,  
EW1411, EW1511, EW1513,  
EW-DJ10, EW-DJ40

## VIELFÄLTIGE BÜRSTENAUSWAHL

Die Lage der Zähne, die Zahnzwischenräume, die Empfindlichkeit der Zahnhäule und der Zustand des Zahnfleisches variieren. Bei Panasonic wählen Sie die passende Bürste für Ihre ganz persönliche Mundhygiene.

Für eine perfekte Pflege empfehlen wir bei regelmäßiger Nutzung einen Austausch der Bürstenköpfe nach 2–3 Monaten.



### MULTIFUNKTIONSBÜRSTE WEW0974

Längere Borsten in der Mitte und an den Enden sorgen für eine gleichzeitige Reinigung von Zahnoberflächen und -zwischenräumen.

**Passend für:**  
EW-DM81



### BÜRSTE MIT EXTRA- FEINEN, WEICHEN BORSTEN WEW0972

Die extrafeinen Borsten reichen tief in die Zahnfleischtaschen und entfernen dort sanft und effektiv Speisereste und Bakterien.

**Passend für:**  
EW-DM81



### DÜSE EW0950

Für eine effektive Reinigung der Zahnzwischenräume.

**Passend für:**  
EW1211, EW1311, EW1313,  
EW1411



### DÜSE EW0955

Für eine effektive Reinigung der Zahnzwischenräume – auch unterwegs.

**Passend für:**  
EW-DJ40, EW-DJ10



### MULTIFUNKTIONSBÜRSTE WEW0936

Längere Borsten in der Mitte und an den Enden sorgen für eine gleichzeitige Reinigung von Zahnoberflächen und -zwischenräumen.

**Passend für:**  
EW-DP52, EW-DE92, EW-  
DL83, EW-DL82, EW-DL75,  
EW1031, EW-DC12



### BÜRSTE MIT EXTRA- FEINEN, WEICHEN BORSTEN WEW0935

Die extrafeinen Borsten reichen tief in die Zahnfleischtaschen und entfernen dort sanft und effektiv Speisereste und Bakterien.

**Passend für:**  
EW-DP52, EW-DE92,  
EW-DL83, EW-DL82,  
EW-DL75, EW1031, EW-DC12



#### 4-IN-1-BÜRSTE WEW0929

3 verschiedene Borstenarten und der Zungenreiniger sorgen für eine effektive Reinigung, Reduzierung von Verfärbungen und frischen Atem.

**Passend für:**

EW-DP52, EW-DE92,  
EW-DL83, EW-DL82,  
EW-DL75, EW-DC12



#### BÜRSTE MIT EXTRA- FEINEN, WEICHEN BORSTEN WEW0917

Die extrafeinen Borsten reichen tief in die Zahnfleischtaschen und entfernen dort sanft und effektiv Speisereste und Bakterien.

**Passend für:**

EW-DP52, EW-DE92,  
EW-DL83, EW-DL82,  
EW-DL75, EW1031, EW-DC12



#### INTERDENTAL-BÜRSTE EW0940

Zapfenförmige Bürste zur gründlichen Reinigung tiefer gelegener Zahnzwischenräume und zusätzlich besonders geeignet für Zahnspangenträger.

**Passend für:**

EW-DP52, EW-DE92,  
EW-DL83, EW-DL82,  
EW-DL75, EW1031, EW-DC12



#### PRÄZISIONSBÜRSTE EW0925

Perfekte Anpassung auch an unebene Zahnoberflächen durch längere Randborsten.

**Passend für:**

EW-DP52, EW-DE92,  
EW-DL83, EW-DL82,  
EW-DL75, EW-DC12



#### BÜRSTE MIT ZICK-ZACK- BORSTEN EW0923

Mikrofeine Zick-Zack-Borsten für eine leichte Reinigung schwer erreichbarer Zwischenräume. Feder-gelagerte Borsten schonen Zähne und Zahnfleisch.

**Passend für:**

EW-DP52, EW-DE92,  
EW-DL83, EW-DL82,  
EW-DL75, EW1031, EW-DC12



#### SCHONENDE FEDERKERN- BÜRSTE EW0920

Intensive und doch schonende Reinigung durch auf Federn gelagerte Borsten, die auch schwer erreichbare Zwischenräume reinigen.

**Passend für:**

EW-DP52, EW-DE92,  
EW-DL83, EW-DL82,  
EW-DL75, EW1031, EW-DC12



#### BÜRSTE MIT EXTRA- FEINEN MIKROBORSTEN EW0911

Mikrofeine Borsten für eine noch bessere Reinigung der Zahnzwischenräume.

**Passend für:**

EW1031, EW-DP52, EW-DE92,  
EW-DL83, EW-DL82,  
EW-DL75, EW-DC12



#### EFFEKTIVE DREIKOPF- BÜRSTE EW0900

Gründliche Reinigung aller Zahnflächen gleichzeitig. Besonders empfehlenswert für die hinteren Backenzähne oder bei Kindern und Menschen mit Bewegungseinschränkungen.

**Passend für:**

EW-DP52, EW-DE92,  
EW-DL83, EW-DL82,  
EW-DL75, EW-DC12

# Technische Daten Men's Care



RASIERER MIT 5-FACH-SCHERKOPF						
	ES-CV51 <sup>1</sup>	ES-LV6Q	ES-LV9Q	ES-LV67	ES-LV97	
ALLGEMEINES	Katalogseite	9	10	10	11	11
	Typ	Nass/Trocken-Rasierer	Nass/Trocken-Rasierer	Nass/Trocken-Rasierer	Nass/Trocken-Rasierer	Nass/Trocken-Rasierer
	Farbe	Silber-Schwarz	Anthrazit-Schwarz	Silber-Schwarz	Navy	Schwarz
	Linearmotor	•	•	•	•	•
	Schwingungen pro Minute	14.000	14.000	14.000	14.000	14.000
	Schneidebewegungen pro Minute	70.000	70.000	70.000	70.000	70.000
Schersystem/ Scherfolie	5-fach/ Nickelfreier Edelstahl	5-fach/ Nickelfreier Edelstahl	5-fach/ Nickelfreier Edelstahl	5-fach/ Nickelfreier Edelstahl	5-fach/ Nickelfreier Edelstahl	
AUSSTATTUNG	Bogenförmige Scherfolie	•	•	•	•	•
	30° Klingen – Japanese Blade Tech	•	•	•	•	•
	Flexibilität Scherkopf	Fester Kopf – 10D Multi-Flex Klingen	20D Multi-Flex	20D Multi-Flex	16D Multi-Flex	16D Multi-Flex
	Bartdichten-Sensor	•	•	•	•	•
	Soft-Gleitrollen	•	•	•	–	–
	Langhaarschneider	•	•	•	•	•
	Akkutyp/Betriebszeit	Li-Ion/45 Min.	Li-Ion/50 Min.	Li-Ion/50 Min.	Li-Ion/50 Min.	Li-Ion/50 Min.
	Restkapazitätsanzeige	3-stufiges LED-Display	LED in 10%-Schritten	LED in 10%-Schritten	5 LEDs in 20%-Schritten	5 LEDs in 20%-Schritten
	Ladezeit	1 Std.	1 Std.	1 Std.	1 Std.	1 Std.
	Ladekontrollanzeige	•	•	•	•	•
	Reisesicherung	•	•	•	•	•
	Smart Lock Funktion	–	•	•	–	–
	Nass zu reinigen	•	•	•	•	•
Turboreinigungsmodus	•	•	•	•	•	
Automatische Reinigungs- und Ladestation	–	–	•	–	•	
SPEZIFIKATIONEN	Stromversorgung	100–240V, 50/60 Hz	100–240V, 50/60 Hz	100–240V, 50/60 Hz	100–240V, 50/60 Hz	100–240V, 50/60 Hz
	Kombi-Pack (Scherfolie und Schermesser)	WES9036	WES9036	WES9036	WES9032	WES9032
	Reinigungsflüssigkeit	–	–	WES4L03	–	WES4L03
	Zubehör	Aufbewahrungstasche, Bürste, Öl	Aufbewahrungstasche, Bürste, Öl	Aufbewahrungstasche, Reinigungsmittel, Bürste, Öl, Reinigungs- und Ladestation	Aufbewahrungstasche, Bürste, Öl	Aufbewahrungstasche, Reinigungsmittel, Bürste, Öl, Reinigungs- und Ladestation





INTRO

MEN'S CARE

BEAUTY CARE

HAIR CARE

MUNDPFLEGE

TECHNISCHE DATEN

	RASIERER MIT 3-FACH-SCHERKOPF			RASIERER MIT 2-FACH-SCHERKOPF	
	ES-LT68	ES-RT37 <sup>1</sup>	ES-RT67	ES-RW31 <sup>1</sup>	ES-RW33 <sup>1</sup>
<b>ALLGEMEINES</b>					
Katalogseite	12	13	13	14	15
Typ	Nass/Trocken-Rasierer	Nass/Trocken-Rasierer	Nass/Trocken-Rasierer	Nass/Trocken-Rasierer	Nass/Trocken-Rasierer
Farbe	Matt-Schwarz	Schwarz	Edelstahl-Schwarz	Schwarz	Dunkelsilber
Linearmotor	•	–	–	–	–
Schwingungen pro Minute	13.000	10.000	10.000	8.800	8.800
Schneidebewegungen pro Minute	39.000	30.000	30.000	17.600	17.600
Schersystem/Scherfolie	3-fach/Nickelfreier Edelstahl	3-fach/Nickelfreier Edelstahl	3-fach/Nickelfreier Edelstahl	2-fach/Nickelfreier Edelstahl	2-fach/Nickelfreier Edelstahl
<b>AUSSTATTUNG</b>					
Bogenförmige Scherfolie	•	•	•	–	–
30° Klingen – Japanese Blade Tech	•	•	•	•	•
Flexibilität Scherkopf	12D Multi-Flex	10D Flex	10D Flex	8D Flex	8D Flex
Bartdichten-Sensor	•	–	–	–	–
Soft-Gleitrollen	–	–	–	–	–
Langhaarschneider	•	•	•	•	•
Akkutyp/Betriebszeit	Li-Ion/50 Min.	Li-Ion/54 Min.	Li-Ion/54 Min.	NiMH/21 Min.	NiMH/30 Min.
Restkapazitätsanzeige	LED in 20%-Schritten	LED	5 LEDs	–	–
Ladezeit	1 Std.	1 Std.	1 Std.	7 Std.	11 Std.
Ladekontrollanzeige	•	•	•	•	•
Reisesicherung	•	•	•	•	•
Smart Lock Funktion	–	–	–	–	–
Nass zu reinigen	•	•	•	•	•
Turboreinigungsmodus	•	–	–	–	–
Automatische Reinigungs- und Ladestation	–	–	–	(Ladestation)	(Ladestation)
<b>SPEZIFIKATIONEN</b>					
Stromversorgung	100–240V, 50/60 Hz	100–240V, 50/60 Hz	100–240V, 50/60 Hz	220–230V, 50/60 Hz	220–230V, 50/60 Hz
Kombi-Pack (Scherfolie und Schermesser)	WES9015	WES9013	WES9013	ES9835136 (Scherfolie) WES9850 (Schermesser)	ES9835136 (Scherfolie) WES9850 (Schermesser)
Reinigungsflüssigkeit	–	–	–	–	–
Zubehör	Aufbewahrungstasche, Bürste, Öl	Bürste	Aufbewahrungstasche, Bürste	Bürste, Ladestation	Aufbewahrungstasche, Bürste, Ladestation

		DESIGN-TRIMMER				PREMIUM-BART-/HAARSCHNEIDER				
		ER-GY60 <sup>1</sup>	ER-GD51 <sup>1</sup>	ER-GD61	ER-GK60 <sup>2</sup>	ER-SB40	ER-SB60	ER-SC40	ER-SC60	
ALLGEMEINES	Katalogseite	17	18	18	19	21	21	22	23	
	Typ	Design- Trimmer	Design- Trimmer	Design- Trimmer	Body- Trimmer	Premium- Bartschneider	Premium- Bartschneider	Premium- Haarschneider	Premium- Haarschneider	
	Farbe	Silber-Schwarz	Schwarz	Schwarz	Silber-Schwarz	Schwarz	Silber-Schwarz	Schwarz	Silber-Schwarz	
	Nass/Trocken	•	—	—	•	—	—	—	—	
	Linearmotor	—	—	—	—	•	•	•	•	
	High-Torque Motor	—	—	—	—	—	—	—	—	
AUSSTATTUNG	Schermesser	Nickelfreier Edelstahl	Nickelfreier Edelstahl	Nickelfreier Edelstahl	Nickelfreier Edelstahl	Nickelfreier Edelstahl	Nickelfreier Edelstahl	Nickelfreier Edelstahl	Nickelfreier Edelstahl	
	Schnittlängen	Bart: 0,5–10 mm <sup>3</sup> , Körper: 3–12 mm und Aufsatz für sensible Bereiche: 2 mm		0,5–10 mm <sup>3</sup>	0,5–10 mm <sup>3</sup>	0,1/2/3/6 mm <sup>3</sup>	1–10 mm <sup>4</sup>	1–10 mm <sup>4</sup>	1–10 mm <sup>4</sup>	1–20 mm <sup>4</sup>
	Einstellungen	30	20	20	—	19	19	19	39	
	Aufsätze	4	1	2	3	1	2	1	2	
	Besonderheit Klingen	Abgerundete Klingen	Abgerundete Klingen	Abgerundete Klingen	Abgerundete Klingen	Tiefe Zacken (Aufstellen anliegender Haare)	Tiefe Zacken (Aufstellen anliegender Haare)	Weite Zacken (mehr Haare pro Zug)	Weite Zacken (mehr Haare pro Zug)	
	Detailtrimmer	—	—	—	—	—	—	—	—	
	Kabel-/kabelloser Betrieb	—/•	•/•	•/•	—/•	•/•	•/•	•/•	•/•	
	Akkutyp/Betriebszeit	NiMH/50 Min.	NiMH/50 Min.	NiMH/50 Min.	NiMH/40 Min.	Lith-Ion/60 Min.	Lith-Ion/60 Min.	Lith-Ion/60 Min.	Lith-Ion/60 Min.	
	Ladezeit	1 Std.	1 Std.	1 Std.	8 Std.	1 Std.	1 Std.	1 Std.	1 Std.	
	Ladekontrollanzeige	•	•	•	•	•	•	•	•	
SPEZIFIKATIONEN	Nass zu reinigen/ Reinigungsfenster	•/•	•/•	•/•	•/•	•/•	•/•	•/•	•/•	
	Ladestation	—	—	—	•	—	•	—	•	
	Stromversorgung	100–240 V, 50/60 Hz	100–240 V, 50/60 Hz	100–240 V, 50/60 Hz	220–230 V, 50/60 Hz	100–240 V, 50/60 Hz	100–240 V, 50/60 Hz	100–240 V, 50/60 Hz	100–240 V, 50/60 Hz	
	Ersatzschermesser	WER9500	WER9500	WER9500	WER9500	WER9621	WER9621	WER9521	WER9521	
Zubehör	Bürste, Öl, Beutel, 2 Kammaufsätze, Detailaufsatz, Aufsatz für sensible Bereiche	Bürste, Öl, 1 Kammaufsatz, Schutzkappe	Bürste, Öl, Beutel, 1 Kammaufsatz, Detailaufsatz, Schutzkappe	Bürste, Öl, Beutel, 2 Kammaufsätze, Detailaufsatz, Ladestation	Bürste, Öl, Beutel, 1 Kammaufsatz	Bürste, Öl, Beutel, 1 Kammaufsatz, Präzisionsaufsatz, Ladestation	Bürste, Öl, Beutel, 1 Kammaufsatz	Bürste, Öl, Beutel, 2 Kammaufsätze, Ladestation		

		TRIMMER				
		ER-GC53 <sup>1</sup>	ER-GC71	ER-GB37 <sup>1</sup>	ER-GB43	ER-GB44
ALLGEMEINES	Katalogseite	26	26	27	28	28
	Typ	Haarschneider	Haarschneider	Bartschneider	Bartschneider	Bartschneider
	Farbe	Schwarz	Silber	Schwarz	Schwarz	Dunkelsilber
	Nass/Trocken	—	—	•	•	•
	Linearmotor	—	—	—	—	—
	High-Torque Motor	—	—	—	—	—
AUSSTATTUNG	Schermesser	Nickelfreier Edelstahl	Nickelfreier Edelstahl	Nickelfreier Edelstahl	Nickelfreier Edelstahl	Nickelfreier Edelstahl
	Schnittlängen	1–10 mm <sup>4</sup>	1–20 mm <sup>4</sup>	1–10 mm <sup>4</sup>	1–10 mm <sup>4</sup>	1–10 mm <sup>4</sup>
	Einstellungen	19	39	19	19	19
	Aufsätze	1	2	1	1	1
	Besonderheit Klingen	Japanische Klingenkunst	Professionelle X-Klingen (effizienteres Trimmen)	Japanische Klingenkunst	Japanische Klingenkunst	Japanische Klingenkunst
	Detailtrimmer	—	—	—	—	—
	Kabel-/kabelloser Betrieb	•/•	•/•	—/•	—/•	—/•
	Akkutyp/Betriebszeit	NiMH/40 Min.	NiMH/40 Min.	NiMH/40 Min.	NiMH/50 Min.	NiMH/60 Min.
	Ladezeit	8 Std.	8 Std.	8 Std.	8 Std.	10 Std.
	Ladekontrollanzeige	•	•	•	•	•
SPEZIFIKATIONEN	Nass zu reinigen/ Reinigungsfenster	•/•	•/•	•/•	•/•	•/•
	Ladestation	—	—	•	•	•
	Stromversorgung	100–240 V, 50/60 Hz	100–240 V, 50/60 Hz	220–230 V, 50/60 Hz	220–230 V, 50/60 Hz	220–230 V, 50/60 Hz
	Ersatzschermesser	WER9605	WER9615	WER9605	WER9606	WER9606
Zubehör	Bürste, Öl, 1 Kammaufsatz	Bürste, Öl, Beutel, 2 Kammaufsätze	Bürste, Öl, 1 Kammaufsatz, Ladestation	Bürste, Öl, 1 Kammaufsatz, Ladestation	Bürste, Öl, Beutel, 1 Kammaufsatz, Ladestation	

TRIMMER					
	ER-GB61	ER-GB62	ER-GB80	ER-GB96	
ALLGEMEINES	Katalogseite	29	29	30	31
	Typ	Bart- / Haar- / Körperhaarschneider	Bart- / Haar- / Körperhaarschneider	Bart- / Haar- / Körperhaarschneider	Bart- / Haarschneider
	Farbe	Matt-Schwarz	Matt-Grau	Dunkelsilber	Schwarz-Silber
	Nass / Trocken	—	—	—	—
	Linearmotor	—	—	—	—
	High-Torque Motor	—	—	—	•
	Schermesser	Nickelfreier Edelstahl	Nickelfreier Edelstahl	Nickelfreier Edelstahl	Nickelfreier Edelstahl
AUSSTATTUNG	Schnittlängen	1–20 mm <sup>4</sup>	1–20 mm <sup>4</sup>	1–20 mm <sup>4</sup>	1–30 mm <sup>4</sup>
	Einstellungen	39	39	39	58
	Aufsätze	3	3	3	4
	Besonderheit Klingen	Japanische Klingenkunst	Japanische Klingenkunst	Japanische Klingenkunst	Japanische Klingenkunst
	Detailtrimmer	—	—	•	—
	Kabel- / kabelloser Betrieb	•/•	•/•	•/•	•/•
	Akkutyp / Betriebszeit	NiMH / 50 Min.	NiMH / 50 Min.	NiMH / 50 Min.	NiMH / 50 Min.
	Ladezeit	1 Std.	1 Std.	1 Std.	1 Std.
	Ladekontrollanzeige	•	•	•	•
	Nass zu reinigen / Reinigungsfenster	•/•	•/•	•/•	•/•
SPEZIFIKATIONEN	Ladestation	—	—	—	—
	Stromversorgung	100–240V, 50/60Hz	100–240V, 50/60Hz	100–240V, 50/60Hz	100–240V, 50/60Hz
	Ersatzschermesser	WER9605	WER9605	WER9605	WER9620
	Zubehör	Bürste, Öl, 3 Kammaufsätze	Bürste, Öl, Beutel, 3 Kammaufsätze	Bürste, Öl, Beutel, 3 Kammaufsätze	Bürste, Öl, Beutel, 4 Kammaufsätze

NASEN- / OHRHAARSCHNEIDER				
	ER-GN30	ER-GN300	ER412 <sup>1</sup>	
ALLGEMEINES	Katalogseite	34	34	34
	Typ	Nasen- / Ohrhaarschneider	Nasen- / Ohrhaarschneider	Nasen- / Ohrhaarschneider
	Farbe	Silber-Schwarz	Schwarz-Silber	Silber / Gold-Metallic
	Nass / Trocken	—	—	—
	Linearmotor	—	—	—
	High-Torque Motor	—	—	—
	Schermesser	Nickelfreier Edelstahl	Nickelfreier Edelstahl	Nickelfreier Edelstahl
AUSSTATTUNG	Schnittlängen	—	—	—
	Einstellungen	—	—	—
	Kammaufsätze	—	—	—
	Besonderheit Klingen	Japanische Klingenkunst	Japanische Klingenkunst	Japanische Klingenkunst
	Ausklappbarer Langhaarschneider	—	—	—
	Kabel- / kabelloser Betrieb	—/•	—/•	—/•
	Batterien	1× Batterie AA-LR6-UM3	2× Batterien AAA	1× Batterie AA-LR6-UM3
	Ladezeit	—	—	—
	Ladekontrollanzeige	—	—	—
	Nass zu reinigen / Reinigungsfenster	•/•	•/•	•/—
SPEZ.	Ladestation	—	—	—
	Stromversorgung	1× 1,5 V	1× 3,0 V	1× 1,5 V
	Ersatzschermesser	—	—	—

INTRO  
 MEN'S CARE  
 BEAUTY CARE  
 HAIR CARE  
 MUNDPFLEGE  
 TECHNISCHE DATEN

# Technische Daten Beauty Care



		EPILIERER				
		ES-EL9A	ES-DEL8A	ES-EL8C <sup>1</sup>	ES-EL7C	ES-EL2A
ALLGEMEINES	Katalogseite	42	44	44	45	45
	Typ	7 in 1 Nass/Trocken-Epilierer	6 in 1 Nass/Trocken-Epilierer	6 in 1 Nass/Trocken-Epilierer	5 in 1 Nass/Trocken-Epilierer	Nass/Trocken-Epilierer
	Farbe	Silber-Weiß	Rosé-Weiß	Mintgrün-Weiß	Flieder-Weiß	Blau-Weiß
	2-fach-Epilierkopfsystem	•	•	•	•	•
	Breiter Epilierkopf	32,5 mm	32,5 mm	32,5 mm	32,5 mm	32,5 mm
	Nass/Trocken	•	•	•	•	•
	Abwaschbar	•	•	•	•	•
	Superflexibler Schwingkopf	90° (schwenkbar)	90° (schwenkbar)	90° (schwenkbar)	90° (schwenkbar)	90° (schwenkbar)
	Pinzetten	60	60	60	60	60
AUSSTATTUNG	LED-Leuchte	•	•	•	•	•
	LED-Anzeigen	3 Anzeigen (Soft-, Normal-, Power-Modus), 1 Anzeige (niedriger Akkustand)	3 Anzeigen (Soft-, Normal-, Power-Modus), 1 Anzeige (niedriger Akkustand)	3 Anzeigen (Soft-, Normal-, Power-Modus), 1 Anzeige (niedriger Akkustand)	3 Anzeigen (Soft-, Normal-, Power-Modus), 1 Anzeige (niedriger Akkustand)	3 Anzeigen (Soft-, Normal-, Power-Modus), 1 Anzeige (niedriger Akkustand)
	Geschwindigkeiten	3 Stufen	3 Stufen	3 Stufen	3 Stufen	3 Stufen
	Akkubetrieb	• (Li-Ion)	• (Li-Ion)	• (Li-Ion)	• (Li-Ion)	• (Li-Ion)
	Betriebszeit	bis zu 30 Min.	bis zu 30 Min.	bis zu 30 Min.	bis zu 30 Min.	bis zu 30 Min.
	Ladezeit	1 Std.	1 Std.	1 Std.	1 Std.	1 Std.
	Schmerzreduzierung	Skin Protector, Nassanwendung	Skin Protector, Nassanwendung	Skin Protector, Nassanwendung	Skin Protector, Nassanwendung	Nassanwendung
	Stromversorgung	100–240 V, 50/60 Hz	100–240 V, 50/60 Hz	100–240 V, 50/60 Hz	100–240 V, 50/60 Hz	100–240 V, 50/60 Hz
	Aufsätze	Epilieraufsatz für Arme & Beine, Skin Protector Aufsatz, kleine Epilierkappe für Achseln & Bikinizone, Rasieraufsatz mit ausschiebbarem Langhaarschneider, Kammaufsatz, Pediküreaufsatz, Körperbürstenaufsatz	Epilieraufsatz für Arme & Beine, Skin Protector Aufsatz, kleiner Epilieraufsatz für Achseln & Bikinizone, Rasieraufsatz mit ausschiebbarem Langhaarschneider, Kammaufsatz, Pediküreaufsatz	Epilieraufsatz für Arme & Beine, Skin Protector Aufsatz, kleine Epilierkappe für Achseln & Bikinizone, Rasieraufsatz mit ausschiebbarem Langhaarschneider, Kammaufsatz, Körperbürstenaufsatz	Epilieraufsatz für Arme & Beine, Skin Protector Aufsatz, Rasieraufsatz mit ausschiebbarem Langhaarschneider, Kammaufsatz, Pediküreaufsatz	Epilieraufsatz für Arme & Beine
	Zubehör	Reinigungsbürste, Aufbewahrungsbeutel	Reinigungsbürste, Aufbewahrungsbeutel	Reinigungsbürste, Aufbewahrungsbeutel	Reinigungsbürste, Aufbewahrungsbeutel	Reinigungsbürste, Aufbewahrungsbeutel
SPEZIFIKATIONEN						

		EPILIERER-AUFSÄTZE			
		ES-2D01	ES-2D02	ES-2D03	ES-2D04
ALLGEMEINES	Katalogseite	46	47	47	47
	Typ	Rasieraufsatz mit Kammaufsatz	Pediküreaufsatz	Kleiner Epilieraufsatz für Achseln und Bikinizone	Körperpeeling-Aufsatz
	Farbe	Weiß	Weiß	Weiß	Weiß-Blau
	Epilierer-Kompatibilität	ES-EL9A	ES-EL9A	ES-EL9A	ES-EL9A
		ES-DEL8A	ES-DEL8A	ES-DEL8A	ES-DEL8A
		ES-EL8C	ES-EL8C	ES-EL8C	ES-EL8C
		ES-EL7C	ES-EL7C	ES-EL7C	ES-EL7C
		ES-EL3A	ES-EL3A	ES-EL3A	ES-EL3A
		ES-EL2A	ES-EL2A	ES-EL2A	ES-EL2A





# Technische Daten Hair Care

HAARTROCKNER					
	EH-NA98 <sup>1</sup>	EH-NA67 <sup>1</sup>	EH-NA65 <sup>1</sup>	EH-NA63 <sup>1</sup>	
ALLGEMEINES	Katalogseite	50	51	51	51
	Typ	nanoe™ & Double Mineral Haartrockner	nanoe™ Haartrockner	nanoe™ Haartrockner	nanoe™ Haartrockner
	Farbe	Schwarz-Roségold	Schwarz-Champagner	Schwarz-Roségold, Schwarz-Pink	Schwarz-Pink
	nanoe™	•	•	•	•
	Double Mineral	•	—	—	—
	Temperatur	2 Stufen (Hot, Cold)	4 Stufen (Hot, Warm, Healthy, Cool)	4 Stufen (Hot, Warm, Healthy, Cool)	4 Stufen (Hot, Warm, Healthy, Cool)
	Geschwindigkeiten	3 Stufen (Turbo, Dry, Set)	3 Stufen (Turbo, Dry, Set)	3 Stufen (Turbo, Dry, Set)	3 Stufen (Turbo, Dry, Set)
	Modi	4 (Kopfhaut-Schonungs-Modus, Gesichtspflege-Modus, Intelligente Temperaturregelung, Heiß-Kalt-Wechselmodus)	1	1	1
AUSSTATTUNG	Diffusor	—	•	•	•
	Schnelltrocknungsdüse	• (integriert)	• (beweglich)	•	—
	Stylingaufsatz	•	• (extraschmal)	•	•
	Einklappbarer Griff	•	—	—	—
SPEZIFIKATIONEN	Leistung	1.800 W	2.000 W	2.000 W	2.000 W
	Stromversorgung	220–240V, 50/60 Hz	220–240V, 50/60 Hz	220–240V, 50/60 Hz	220–240V, 50/60 Hz
	Features/Zubehör	nanoe™ Technologie, Double Mineral Technologie, integrierte Schnelltrocknungsdüse, Styling-Düse	nanoe™ Technologie, bewegliche Schnelltrocknungsdüse, Diffusor-Aufsatz, extraschmale Styling-Düse	nanoe™ Technologie, Schnelltrocknungsdüse, Diffusor-Aufsatz, Styling-Düse	nanoe™ Technologie, Diffusor-Aufsatz, Styling-Düse

HAARGLÄTTER			
	EH-HS0E <sup>1</sup>	EH-PHS9K <sup>1</sup>	
ALLGEMEINES	Katalogseite	52	53
	Typ	nanoe™ Haarglätter	nanoe™ Haarglätter
	Farbe	Schwarz-Champagner	Schwarz-Roségold
	nanoe™	•	•
	Temperatur	5 Stufen (150, 170, 180, 200, 230 °C)	5 Stufen (150, 170, 180, 200, 230 °C)
	Keramikplatten	Premium Keramikplatten	Professionelle Keramikplatten
	Flexibilität	3D flexible Keramikplatten	Flexible Keramikplatten
	Temperatur	Verbesserter intelligenter Temperatursensor <sup>2</sup> und gleichmäßige Hitzeverteilung	Intelligenter Temperatursensor und gleichmäßige Hitzeverteilung
Gewicht	260 g	270 g	

<sup>2</sup> Im Vergleich zum Vorgängermodell EH-PHS9K

# Technische Daten Mundpflege

		MUNDDUSCHEN			
		EW1611	EW1511	EW1513	EW1411
ALLGEMEINES	Katalogseite	60	62	63	64
	Typ	Stationäre Ultraschall-Munddusche mit integrierter Ladestation	Tragbare Ultraschall-Munddusche mit Ladestation	Tragbare Munddusche mit Ladestation und orthodontischer Düse	Tragbare Munddusche mit Ladestation
	Farbe	Weiß	Weiß	Weiß	Weiß-Silber
	Wasserstrahlintensitäten	10-stufig	5-stufig	5-stufig	4-stufig
	Pumpfrequenz pro Minute	1.900 Impulse	1.600 Impulse	1.600 Impulse	1.600 Impulse
	Tankvolumen	600 ml	200 ml	200 ml	130 ml
	Wassertank	In Ladestation integriert und abnehmbar	Im Griff integriert	Im Griff integriert	Im Griff integriert und abnehmbar
	Nutzungszeit	115 Sek. (auf höchster Stufe)	60 Sek. (auf höchster Stufe)	60 Sek. (auf höchster Stufe)	120 Sek. (im Interdental-Modus)
	Betriebszeit	Netzbetrieb	10 Min. (auf höchster Stufe)	10 Min. (auf höchster Stufe)	15 Min. (im Air In Regular Modus)
	Ladezeit	Netzbetrieb	1 Std.	1 Std.	15 Std.
SPEZIFIKATIONEN	Spülmaschinengeeignet <sup>1</sup>	Wassertank	—	—	Wassertank
	Automatische Spannungsanpassung	•	•	•	•
	Stromversorgung	100–240 V, 50/60 Hz	100–240 V, 50/60 Hz	100–240 V, 50/60 Hz	100–240 V, 50/60 Hz
	Maße mit Düse B x H x T (cm)	12,5 x 28,0 x 14,0	7,5 x 28,5 x 8,5	7,5 x 29,5 x 8,5	5,9 x 27,2 x 7,5
	Gewicht mit Düse	970 g	275 g	275 g	305 g
	Zubehör	Düsenhalterung, 2 Ultrasonic-Düsen WEW0982X	Ladestation mit Düsenhalterung, 2 Ultrasonic-Düsen WEW0983X	Ladestation mit Düsenhalterung, 1 orthodontische Düse WEW0984, 1 Ultrasonic-Düse WEW0983X	Ladestation mit Düsenhalterung, 2 Düsen EW0950W

		MUNDDUSCHEN				
		EW1311	EW1313	EW1211	EW-DJ40	EW-DJ10
ALLGEMEINES	Katalogseite	65	65	65	67	67
	Typ	Tragbare Munddusche mit Ladestation	Tragbare Munddusche mit Ladestation und orthodontischer Düse	Tragbare Munddusche mit Ladestation	Reisemunddusche mit Ladegerät	Batteriebetriebene Reisemunddusche
	Farbe	Weiß-Mintgrün	Weiß-Mintgrün	Weiß-Blau	Weiß-Silber	Weiß-Blau
	Wasserstrahlintensitäten	3-stufig	3-stufig	3-stufig	2-stufig	2-stufig
	Pumpfrequenz pro Minute	1.600 Impulse	1.600 Impulse	1.600 Impulse	1.500 Impulse	1.400 Impulse
	Tankvolumen	130 ml	130 ml	130 ml	165 ml	165 ml
	Wassertank	im Griff integriert und abnehmbar	im Griff integriert und abnehmbar	im Griff integriert und abnehmbar	im Griff integriert und abnehmbar	im Griff integriert und abnehmbar
	Nutzungszeit	35 Sek. (im Air In Regular Modus)	35 Sek. (im Air In Regular Modus)	35 Sek. (im Air In Regular Modus)	40 Sek. (auf Level 2)	40 Sek. (auf Level 2)
	Betriebszeit	15 Min. (im Air In Regular Modus)	15 Min. (im Air In Regular Modus)	15 Min. (im Air In Regular Modus)	15 Min. (auf Level 2)	20 Min. (auf Level 2)
	Ladezeit	15 Std.	15 Std.	15 Std.	8 Std.	Batteriebetrieben
SPEZIFIKATIONEN	Spülmaschinengeeignet <sup>1</sup>	Wassertank	Wassertank	Wassertank	Wassertank	Wassertank
	Automatische Spannungsanpassung	•	•	•	•	—
	Stromversorgung	100–240 V, 50/60 Hz	100–240 V, 50/60 Hz	100–240 V, 50/60 Hz	100–240 V, 50/60 Hz	2 x 1,5 V Alkalibatterien
	Maße mit Düse B x H x T (cm)	5,9 x 27,2 x 7,5	5,9 x 28,2 x 7,5	5,9 x 27,2 x 7,5	5,1 x 29,3 x 6,8 Zusammengeschoben: 5,1 x 14,2 x 6,8	5,1 x 29,3 x 6,8 Zusammengeschoben: 5,1 x 14,2 x 6,8
	Gewicht mit Düse	305 g	305 g	305 g	265 g	210 g
	Zubehör	Ladestation mit Düsenhalterung, 4 Düsen EW0950W	Ladestation mit Düsenhalterung, 1 orthodontische Düse WEW9084, 1 normale Düse EW0950W	Ladestation mit Düsenhalterung, 2 Düsen EW0950W	Ladegerät, 1 Düse EW0955W	2 Batterien, 1 Düse EW0955W



INTRO  
 MEN'S CARE  
 BEAUTY CARE  
 HAIR CARE  
 MUNDPFLEGE

TECHNISCHE DATEN

SCHALLZAHNBÜRSTEN

	EW-DL83 <sup>2</sup>	EW-DC12	EW-DM81 <sup>2</sup>
<b>ALLGEMEINES</b>			
Katalogseite	70	71	72
Typ	Schallzahnbürste	Schallzahnbürste	Schallzahnbürste
Farbe	Weiß	Weiß	Weiß, Mintgrün, Schwarz
Motor	Linearmotor	Linearmotor	Schallmotor
Bürstenbewegungen pro Minute	31.000	31.000	31.000
Bürstenbewegung horizontal	•	•	—
Modi	2	3	2
30-Sekunden-Putz-Intervalle	•	•	•
Betriebszeit	60 Min.	90 Min.	30 Min.
Ladezeit	1 Std.	17 Std.	17 Std.
Aufladeerinnerung	Blink-LED und Beepen	Blink-LED und Beepen	—
Akkutyp	Lithium-Ionen	Lithium-Ionen	Ni-MH Batterie
Automatische Spannungsanpassung	•	•	•
<b>SPEZIFIKATIONEN</b>			
Stromversorgung	100–240V, 50/60 Hz	100–240V, 50/60 Hz	100–240V, 50/60 Hz
Maße mit Bürstenkopf B x H x T [cm]	2,7 x 21,6 x 3,0	2,5 x 23,2 x 2,7	1,9 x 22,0 x 1,9
Gewicht mit Bürstenkopf	105 g	100 g	55 g
Zubehör	Reisetui für Zahnbürste und 3 Bürstenaufsätze, Ladestation, separate Halterung für 4 Bürsten, Bürste mit extrafeinen Borsten WEW0935, Multifunktionsbürste WEW0936 und Interdentalbürste EW0940	Ladestation, Bürste mit extrafeinen Borsten WEW0917	Ladestation mit Halterung für 1 Bürste, Bürste mit extrafeinen Borsten WEW0972, Multifunktionsbürste WEW0974

# Panasonic

Panasonic Deutschland  
eine Division der Panasonic Marketing Europe GmbH  
Winsbergring 15  
22525 Hamburg  
Deutschland  
Service-Hotline:  
040-55 55 88 55<sup>1</sup>  
[www.panasonic.de](http://www.panasonic.de)

Panasonic Marketing Europe GmbH  
Niederlassung Österreich  
Mooslackengasse 17  
1190 Wien  
Österreich  
Service-Hotline:  
01-2 67 60 671  
[www.panasonic.at](http://www.panasonic.at)

Panasonic Marketing Europe GmbH, Wiesbaden  
Zweigniederlassung Rotkreuz  
Grundstrasse 12  
6343 Rotkreuz, ZG  
Schweiz  
Service-Hotline:  
041-211 23 60<sup>2</sup>  
[www.panasonic.ch](http://www.panasonic.ch)

---

## Panasonic

EXPERIENCE

[experience.panasonic.de](http://experience.panasonic.de)  
[experience.panasonic.ch](http://experience.panasonic.ch)



Werden Sie Fan bei  
[facebook.com/Panasonic.Deutschland](https://facebook.com/Panasonic.Deutschland)

oder folgen Sie uns auf  
[instagram.com/panasonic\\_de](https://instagram.com/panasonic_de)  
[twitter.com/panasonicDE](https://twitter.com/panasonicDE)  
[youtube.com/panasonic](https://youtube.com/panasonic)

Werden Sie Fan bei  
[facebook.com/PanasonicCH](https://facebook.com/PanasonicCH)

oder folgen Sie uns auf  
[instagram.com/panasonic\\_ch](https://instagram.com/panasonic_ch)  
[twitter.com/PanasonicCH](https://twitter.com/PanasonicCH)  
[youtube.com/PanasonicSchweiz](https://youtube.com/PanasonicSchweiz)

<sup>1</sup>Zum regulären Festnetztarif Ihres Telefonanbieters (Preise aus dem Mobilfunknetz können abweichen). Erreichbarkeit: Montag–Freitag 08:00–20:00 Uhr, Samstag 12:00–17:00 Uhr. <sup>2</sup>Zum Lokaltarif

Stand 08/2021. Printed in Germany.  
Irrtümer und zumutbare Abweichungen in Modellen, Maßen, Farben sowie Änderungen zur Anpassung an den neuesten Stand der Technik und Produktion bleiben ausdrücklich vorbehalten.